

**CORRECTIONAL SERVICE CANADA**

CHANGING LIVES. PROTECTING CANADIANS.



**SERVICE CORRECTIONNEL CANADA**

TRANSFORMONS DES VIES. PROTÉGEONS LES CANADIENS.

## Région de l'Ontario

Unité d'intervention structurée et

Décisions de décideurs externes indépendants

30 septembre 2020 – Résultats à mi-année – Exercice 2020-2021

### Population de l'UIS au 30 septembre 2020

UIS de Millhaven : 24 cas

UIS de Grand Valley : 0 cas Mouvement restreint : 0 cas

### Autorisations de transfèrement de l'UIS de la région de l'Ontario

**Avril 2020 :** 18 cas autorisés pour le transfèrement de l'UIS.

**Mai 2020 :** 11 cas autorisés pour le transfèrement de l'UIS.

**Juin 2020 :** 13 cas autorisés pour le transfèrement de l'UIS.

**Juillet 2020 :** 21 cas autorisés pour le transfèrement de l'UIS.

**Août 2020 :** 20 cas autorisés pour le transfèrement de l'UIS.

**Septembre 2020 :** 16 cas autorisés pour le transfèrement de l'UIS.

**Grand total :** 99 cas au total ont été autorisés pour les transfèremens de l'UIS depuis le 1<sup>er</sup> avril 2020.

(\*includ les personnes placées en mouvement restreint sur des sites non-UIS).

### Classifications de sécurité/Établissement d'origine

INSTALLATION D'ORIGINE	NIVEAU DE SÉCURITÉ		MOYENNE Grand total	%
	MAXIMUM			
ÉTABLISSEMENT DE MILLHAVEN	44	1	45	45 %
ÉTABLISSEMENT DE WARKWORTH	6	16	22	22 %
COLLINS BAY MAXIMUM	11	2	13	13 %
COLLINS BAY MOYENNE	5	6	11	11 %
ÉTABLISSEMENT DE DONNACONA (COUR)	2		2	2 %
ÉTABLISSEMENT DE L'ATLANTIQUE (COUR)	2		2	2 %

CORRECTIONAL SERVICE CANADA

CHANGING LIVES. PROTECTING CANADIANS.



SERVICE CORRECTIONNEL CANADA

TRANSFORMONS DES VIES. PROTÉGEONS LES CANADIENS.

ÉTABLISSEMENT DE BATH	1		1	1 %
UNITÉ SPÉCIALE DE DÉTENTION (USD) [CRT]	1		1	1 %
BEAVER CREEK MOYENNE	1		1	1 %
ÉTABLISSEMENT DE GRAND VALLEY		1	1	1 %
<b>Grand total</b>	<b>73</b>	<b>26</b>	<b>99</b>	

### **Justification de l'autorisation d'admission à l'UIS**

<b>Justification pour le transfèrement d'UIS</b>	<b>Nombre</b>	<b>%</b>
LSCMLC 34(1)b) – PERSONNE EN DANGER	42	42 %
LSCMLC 34(1)a) – DANG ÉTAB/AUTR PERS	39	39 %
LSCMLC 34(1)c) – NUIRE ENQUÊTE	18	18 %
<b>Grand total</b>	<b>99</b>	

### **Autochtones/non Autochtones**

<b>Autochtone</b>	<b>Nombre</b>	<b>%</b>
NON AUTOCHTONE	78	78 %
AUTOCHTONE	21	21 %
<b>Grand total</b>	<b>99</b>	

**UIS de Grand Valley :** Un seul cas a été transféré à l'UIS de l'Établissement de Grand Valley. Cela s'est produit en juin 2020 et a été résolu dans un délai de deux jours.

**Sites à circulation restreinte/sites non-UIS :** Depuis la mise en œuvre le 30 novembre 2019, la région de l'Ontario a utilisé des cellules à circulation restreinte à l'Établissement de Warkworth (22 cas) et à l'Établissement de Collins Bay (18 cas). Tous les autres cas ont été transférés directement à l'UIS de l'Établissement de Millhaven.

CORRECTIONAL SERVICE CANADA

CHANGING LIVES. PROTECTING CANADIANS.



SERVICE CORRECTIONNEL CANADA

TRANSFORMONS DES VIES. PROTÉGEONS LES CANADIENS.

## Transfèvements hors de l'UIS

### Nombre médian de jours à l'UIS (cas transférés) = neuf jours

Il y a eu **101** transfèvements **totaux** hors de l'UIS/CRG depuis le 1<sup>er</sup> avril 2020 jusqu'au 30 septembre 2020. Le tableau suivant présente la durée du séjour à l'UIS :

>240 jours =	1
210-240 jours =	1
180-210 jours =	3
150-180 jours =	3
120-150 jours =	4
90-120 jours =	6
60-90 jours =	4
30-60 jours =	11
15-30 jours =	13
10-15 jours =	4
5-10 jours =	17
<5 jours =	34
<b><u>TOTAL</u></b>	<b><u>101</u></b>

*\*Depuis le 1<sup>er</sup> avril 2020, 55 (ou 54 %) des cas transférés hors de l'UIS/CRG ont été résolus en 15 jours ou moins et 68 (ou 67 %) des cas transférés hors de l'UIS/CRG ont été résolus en 30 jours ou moins.*

*En ce qui concerne l'indicateur de performance – % de transfèvements réussis hors de l'UIS dans le cadre de l'exercice (rester hors de 120 jours) – il y a eu 14 cas parmi les 101 transfèvements totaux où les détenus ont reçu une nouvelle autorisation de transfèrement de l'UIS dans les 120 jours suivant leur transfèrement.*

**Transfèvements réussis : 87 sur 101 (soit 86 %) Transfèvements non réussis : 14 sur 100 (soit 14 %)**

### Destination du transfèrement hors de l'UIS

CORRECTIONAL SERVICE CANADA

CHANGING LIVES. PROTECTING CANADIANS.



SERVICE CORRECTIONNEL CANADA

TRANSFORMONS DES VIES. PROTÉGEONS LES CANADIENS.

Destination du transfèrement hors de l'UIS	Nombre	%
Transfèrement à la population de l'Ontario	79	78 %
Libération dans la communauté	12	12 %
Transfèrement interrégional	8	8 %
Transfèrement interrégional (Cour)	2	2 %
<b>Grand total</b>	<b>101</b>	

### Classification de sécurité – Cas transférés à l'extérieur

Sécurité Classification	Nombre	%
MAXIMUM	76	75 %
MOYENNE	25	25 %
<b>Grand total</b>	<b>101</b>	

### Autochtones/non Autochtones – Cas transférés à l'extérieur

Autochtone	Nombre	%
NON AUTOCHTONE	79	78 %
AUTOCHTONE	22	22 %
<b>Grand total</b>	<b>101</b>	

Sur le total de **101** cas transférés hors de l'UIS/CRG à ce jour au cours de l'exercice 2020-2021 :

- **79 cas, soit 78 %**, ont été transférés vers une population carcérale ordinaire de la région de l'Ontario;
- **\*10 cas ou 10 %** ont été transférés interrégionalement;  
*Seulement 8 cas ont été transférés entre les régions dans le but d'alléger l'UIS, les deux autres cas ont été renvoyés par les tribunaux dans leurs établissements d'origine dans les autres régions.*
- **12 cas, soit 12 %**, ont atteint la libération d'office ou l'expiration du mandat et ont été libérés dans la communauté.

### Conformité législative



CORRECTIONAL SERVICE CANADA

CHANGING LIVES. PROTECTING CANADIANS.



SERVICE CORRECTIONNEL CANADA

TRANSFORMONS DES VIES. PROTÉGEONS LES CANADIENS.

*Ces données reflètent les possibilités minimales offertes aux détenus de passer quatre heures hors de leur cellule et deux heures d'interaction avec d'autres personnes.*

	Semaine	Met – 4 h Hors de Cellule/deux heures Interaction	Non atteint – quatre heures Sortie de cellule/deux heures d'interaction	Législatif Conformité Taux	Commentaires
1	Du 28 mars au 3 avril	30	0	100,0 %	
2	Du 4 au 10 avril	28	0	100,0 %	
3	Du 11 au 17 avril	28	0	100,0 %	
4	Du 18 au 24 avril	28	0	100,0 %	
5	Du 25 avril au 1 <sup>er</sup> mai	24	2	92,3 %	
6	Du 2 au 8 mai	23	0	100,0 %	
7	Du 9 au 15 mai	24	1	96,0 %	
8	Du 16 au 22 mai	23	0	100,0 %	
9	Du 23 au 29 mai	23	1	95,8 %	
10	Du 30 mai au 5 juin	23	0	100,0 %	
11	Du 6 au 12 juin	23	0	100,0 %	
12	Du 13 au 19 juin	26	0	100,0 %	
13	Du 20 au 26 juin	22	1	95,7 %	
14	Du 27 juin au 3 juillet	25	0	100,0 %	
15	Du 4 au 10 juillet	27	0	100,0 %	
16	Du 11 au 17 juillet	23	0	100,0 %	
17	Du 18 au 24 juillet	26	3	89,7 %	Art. 128 Travail contestation/Art. 53 fouille trois jours (23-26 juillet)
18	Du 25 au 31 juillet	22	1	95,7 %	Art. 128 Travail contestation/Art. 53 fouille trois jours (du 23 au 26 juillet)
19	Du 1 <sup>er</sup> au 7 août	27	0	100,0 %	
20	Du 8 au 14 août	22	0	100,0 %	
21	Du 15 au 21 août	21	6	77,8 %	UIS médicalement isolé quatre jours (du 19 au 23 août)
22	Du 22 au 28 août	26	0	100,0 %	

CORRECTIONAL SERVICE CANADA

CHANGING LIVES. PROTECTING CANADIANS.



SERVICE CORRECTIONNEL CANADA

TRANSFORMONS DES VIES. PROTÉGEONS LES CANADIENS.

23	Du 29 août au 4 septembre	25	0	100,0 %	
24	Du 5 au 11 septembre	27	1	96,4 %	
25	Du 12 au 18 septembre	29	1	96,7 %	
26	Du 19 au 25 septembre	31	1	96,9 %	
27	Du 26 septembre au 2 octobre	29	0	100,0 %	
			<b>MOYENNENE</b>	<b>97,3 %</b>	

## Décisions de décideurs externes indépendants (DEI)

### Examens des « conditions de détention » du DEI (art. 37.83 LSCMLC/art. 23.06 RSCMLC)

DÉTERMINATION DE L'DEI	Nombre	%
Transféré hors de UIS avant la décision du DEI	56	47 %
Obligations rencontrées	39	33 %
N'a pas respecté ses obligations	16	13 %
Examen terminé par le DEI	5	4 %
Transfèrement hors de l'UIS (23.06 du RSCMLC)	3	3 %
<b>Grand total</b>	<b>119</b>	

\*Il y avait 20 examens des conditions de confinement du DEI en attente au 30 septembre 2020.

Sur les trois décisions de transfèrement, un DEI avait prévu que le transfèrement se fasse dès que possible à la lumière de la complexité du cas ( ) et de l'exploration en cours des options de transfèrement interrégional. Le détenu a été transféré hors de l'UIS **dans les 40 jours suivant la décision du DEI** (date de la décision 8 mai 2020/transfèrement le 17 juin 2020).

s.19(1)

Les deux autres décisions de transfèrement vers l'extérieur concernaient le même détenu ( ). La décision initiale a été reçue le 28 juin 2020, et la décision subséquente le 31 juillet 2020. Ce détenu n'était pas

**CORRECTIONAL SERVICE CANADA**

CHANGING LIVES. PROTECTING CANADIANS.



**SERVICE CORRECTIONNEL CANADA**

TRANSFORMONS DES VIES. PROTÉGEONS LES CANADIENS.

et a été transféré le  
 29 septembre 2020, soit **93 jours après la décision initiale du DEI.**

**Décisions du DEI suite à la décision du commissaire - art. 37.8 LSCMLC**

DÉCISION DE L'DEI	Nombre	%
Demeuré	12	60 %
Transfèrement vers l'extérieur	5	25 %
Transféré hors de UIS avant la décision du DEI	3	15 %
<b>Grand total</b>	<b>20</b>	

Sur les cinq décisions de transfèrement de sortie du DEI, un cas reste dans l'UIS à ce jour (décision du DEI rendue le 22 mai 2020). Le détenu r

t  
 c  
 c  
 c

Sur les quatre cas restants, un a été transféré dans le jour suivant la décision du DEI, deux ont été transférés dans les trois jours suivant les décisions respectives du DEI, et le dernier cas dans les 44 jours suivant la décision du DEI.

Nom du détenu	N° SED	Date de la décision de transfèrement vers l'extérieur du DEI	Transfèrement hors de l'UIS	Nombre de jours suivant la décision
		2020-04-21	2020-06-04 Vers i	44
		2020-04-22	2020-04-23 Vers la popl de	1

s.19(1)

**CORRECTIONAL SERVICE CANADA**

CHANGING LIVES. PROTECTING CANADIANS.



**SERVICE CORRECTIONNEL CANADA**

TRANSFORMONS DES VIES. PROTÉGEONS LES CANADIENS.

		Reste dans l'UIS à l'heure actuelle	En cours
	2020-05-22		
	2020-07-18	<b>2020-07-21 Vers</b> [REDACTED]	<b>3</b>
	2020-07-20	<b>2020-07-23 Vers</b> [REDACTED]	<b>3</b>

s.19(1)



**CORRECTIONAL SERVICE CANADA**

CHANGING LIVES. PROTECTING CANADIANS.



**SERVICE CORRECTIONNEL CANADA**

TRANSFORMONS DES VIES. PROTÉGEONS LES CANADIENS.

**Ontario Region**  
 Structured Intervention Unit &  
 Independent External Decision Maker Decisions

October 31, 2020

**Current SIU Population**

**Millhaven SIU: 26 Cases    Grand Valley SIU: 0 Cases    Restricted Movement: 3 Cases**

**1. Median Days in SIU/RMC = 39 days**

<b>Numbers Days in SIU/RMC</b>	<b>Number of Inmates</b>
<b>&gt;300 Days =</b>	<b>1</b>
<i>270-300 Days =</i>	<i>0</i>
<b>240-270 Days =</b>	<b>1</b>
<i>210-240 Days =</i>	<i>0</i>
<i>180-210 Days =</i>	<i>0</i>
<i>150-180 Days =</i>	<i>0</i>
<b>120-150 Days =</b>	<b>1</b>
<b>90-120 Days =</b>	<b>4</b>
<b>60-90 Days =</b>	<b>4</b>
<b>30-60 Days =</b>	<b>5</b>
<b>15-30 Days =</b>	<b>6</b>
<b>&lt;15 Days =</b>	<b>7</b>
<b><u>Total</u></b>	<b><u>29</u></b>

**2. Security Classifications / Originating Facility**

<b>Originating Facility</b>	<b>MAXIMUM</b>	<b>MEDIUM</b>	<b>Grand Total</b>	<b>%</b>
COLLINS BAY MAXIMUM	12		12	41%
MILLHAVEN INSTITUTION	10		10	34%
WARKWORTH INSTITUTION	1	4	5	17%
BATH INSTITUTION	1		1	3%
DONNACONA INSTITUTION (COURT)	1		1	3%
<b>Grand Total</b>	<b>25</b>	<b>4</b>	<b>29</b>	



### 3. Rationale for SIU Authorization

SIU Transfer Rationale	Count	%
CCRA 34(1)(a) - JEP INST/OTH IND	15	52%
CCRA 34(1)(b) - INMATE IN DANGER	12	41%
CCRA 34(1)(c) - INTERF W/INVEST	2	7%
<b>Grand Total</b>	<b>29</b>	

### 4. Indigenous / Non-Indigenous

Indigenous	Count	%
NON-INDIGENOUS	24	83%
INDIGENOUS	5	17%
<b>Grand Total</b>	<b>29</b>	

## Ontario Region SIU Transfers History

November 30, 2019: **24** inmates transitioned from Administrative Segregation into the Structured Intervention Unit (SIU) at Millhaven Institution.

- *Of these initial 24 cases, [REDACTED] remains in the SIU as of October 31, 2020 – [REDACTED] continues to refuse to integrate into a mainstream inmate population at Millhaven Institution (MI) or consider any viable inter-regional transfer alternatives.*

**December 2019:** 8 cases authorized for SIU transfer.  
**January 2020:** 20 cases authorized for SIU transfer.  
**February 2020:** 20 cases authorized for SIU transfer.  
**March 2020:** 17 cases authorized for SIU transfer.  
**April 2020:** 18 cases authorized for SIU transfer.  
**May 2020:** 11 cases authorized for SIU transfer.  
**June 2020:** 13 cases authorized for SIU transfer.  
**July 2020:** 21 cases authorized for SIU transfer.  
**August 2020:** 20 cases authorized for SIU transfer.  
**September 2020:** 16 cases authorized for SIU transfer.  
**October 2020:** 24 cases authorized for SIU transfer.

**Grand Total:** 212 total cases have been authorized for SIU transfers since implementation (\*includes those placed on Restricted Movement at non-SIU sites).

**Grand Valley SIU:** Since implementation on November 30, 2019, there has been just a single case transferred into the SIU at Grand Valley Institution. This occurred in June 2020 and was resolved within a 2-day timeframe.



**Restricted Movement/Non-SIU Sites:** Since implementation on November 30, 2019, the Ontario Region has used Restricted Movement Cells at both Warkworth Institution (22 cases) and Collins Bay Institution (18 cases). All other cases have been transferred directly to the SIU at Millhaven Institution.

## Transfers Out of the SIU

### 1. Median Days in SIU (Transferred out cases) = 14 days

There have been **182 total** transfers out of the SIU/RMC between November 30, 2019, and September 30, 2020. The following table breaks down the length of stay in the SIU:

>240 Days =	1
210-240 Days =	1
180-210 Days =	4
150-180 Days =	3
120-150 Days =	6
90-120 Days =	9
60-90Days =	14
30-60 Days =	24
15-30 Days =	25
10-15 Days =	9
5-10 Days =	29
<5 Days =	57
<b>TOTAL</b>	<b>160</b>

*\*Since implementation, 95 cases (or 52%) have been resolved in 15 days or less and 120 cases (or 66%) have been resolved in less than 30 days.*

### 2. SIU Transfer Out Destination

<b>SIU Transfer Out Destination</b>	<b>Count</b>	<b>%</b>
Transfer to Population within Ontario	138	76%
Inter-Regional Transfer	17	9%
Release to Community	17	9%
Inter-Regional Transfer (Court)	9	5%
Readmitted under 34(1)(a)	1	±0%
<b>Grand Total</b>	<b>182</b>	





### 3. Security Classification – Transferred Out Cases

Security Classification	Count	%
MAXIMUM	133	73%
MEDIUM	48	26%
N/A (A.U.)	1	±0%
<b>Grand Total</b>	<b>182</b>	

### 4. Indigenous / Non-Indigenous – Transferred Out Cases

Indigenous	Count	%
NON-INDIGENOUS	149	82%
INDIGENOUS	33	18%
<b>Grand Total</b>	<b>182</b>	

Of the **182** total cases transferred out of the SIU/RMC to date:

- **138 cases or 76%** have been transferred to a mainstream inmate population within the Ontario Region;
- **\*26 cases or 14%** have been transferred inter-regionally;  
*\*just 17 cases have been transferred inter-regionally for the purpose of alleviating SIU, the remaining 9 cases were court returns to their parent facilities in the other regions.*
- **17 cases or 9%** reached either Statutory Release or Warrant Expiry and were released to the community.

### Legislative Compliance

*\*This data reflects inmates having been offered the minimum opportunities for 4 hours outside of cell and 2 hours of interaction with others.*

	Week	Met - 4hrs Out of Cell / 2hrs Interaction	Not Met - 4hrs Out of Cell / 2 hrs Interaction	Legislative Compliance Rate	Comments
27	Sept. 26-Oct. 2	29	0	100.0%	
28	Oct. 3-9	28	1	96.6%	
29	Oct. 10-16	31	2	93.9%	LTE disruption Oct. 10-12 + RM Cases at WI (1) & CBI (2)

**CORRECTIONAL SERVICE CANADA**

CHANGING LIVES. PROTECTING CANADIANS.



**SERVICE CORRECTIONNEL CANADA**

TRANSFORMONS DES VIES. PROTÉGEONS LES CANADIENS.

30	Oct. 17-23	40	0	<b>100.0%</b>	SIU [REDACTED] 3.5 days (Oct. 16-19) + Multiple RM Cases at both WI (3) & CBI (5)
31	Oct. 24-30	32	1	97.0%	

s.19(1)



**CORRECTIONAL SERVICE CANADA**

CHANGING LIVES. PROTECTING CANADIANS.



**SERVICE CORRECTIONNEL CANADA**

TRANSFORMONS DES VIES. PROTÉGEONS LES CANADIENS.

## Région de l'Ontario

Unité d'intervention structurée et

Décisions de décideurs externes indépendants

31 octobre 2020

### Population actuelle de l'UIS

UIS de Millhaven : 26 cas

UIS de Grand Valley : 0 cas Mouvement restreint : 3 cas

#### 1. Nombre médian de jours en UIS/CRG = 39 jours

Nombre de jours en UIS/CRG	Nombre de détenus
>300 jours =	1
270-300 jours =	0
240-270 jours =	1
210-240 jours =	0
180-210 jours =	0
150-180 jours =	0
120-150 jours =	1
90-120 jours =	4
60-90 jours =	4
30-60 jours =	5
15-30 jours =	6
<15 jours =	7
<u>Total</u>	<u>29</u>

CORRECTIONAL SERVICE CANADA

CHANGING LIVES. PROTECTING CANADIANS.



SERVICE CORRECTIONNEL CANADA

TRANSFORMONS DES VIES. PROTÉGEONS LES CANADIENS.

## 2. Classifications de sécurité/Établissement d'origine

Établissement d'origine	MAXIMUM	MOYENNE	Grand total	%
COLLINS BAY MAXIMUM	12		12	41 %
ÉTABLISSEMENT DE MILLHAVEN	10		10	34 %
ÉTABLISSEMENT DE WARKWORTH	1	4	5	17 %
ÉTABLISSEMENT DE BATH	1		1	3 %
ÉTABLISSEMENT DE DONNACONA (COUR)	1		1	3 %
<b>Grand total</b>	<b>25</b>	<b>4</b>	<b>29</b>	

## 3. Justification de l'autorisation d'admission à l'UIS

Justification pour le transfèrement d'UIS	Nombre	%
LSCMLC 34(1)a) – DANG ÉTAB/AUTR PERS	15	52 %
LSCMLC 34(1)b) – PERSONNE EN DANGER	12	41 %
LSCMLC 34(1)c) – NUIRE ENQUÊTE	2	7 %
<b>Grand total</b>	<b>29</b>	

## 4. Autochtone/non Autochtone

Autochtone	Nombre	%
NON AUTOCHTONE	24	83 %
AUTOCHTONE	5	17 %
<b>Grand total</b>	<b>29</b>	

## Historique des transfèremments de l'UIS de la région de l'Ontario

30 novembre 2019 : 24 détenus sont passés de l'isolement préventif à l'unité d'intervention structurée (UIS) de l'Établissement de Millhaven.

**CORRECTIONAL SERVICE CANADA**

CHANGING LIVES. PROTECTING CANADIANS.



**SERVICE CORRECTIONNEL CANADA**

TRANSFORMONS DES VIES. PROTÉGEONS LES CANADIENS.

– Sur ces 24 cas initiaux, [redacted] este à l’UIS au 31 octobre 2020 – [redacted] ontinue de refuser de s’intégrer dans une population carcérale ordinaire à l’Établissement de Millhaven (EM) ou d’envisager toute alternative viable de transfèrement interrégional.

<b>Décembre 2019 :</b>	<b>8 cas autorisés pour le transfèrement de l’UIS.</b>
<b>Janvier 2020 :</b>	<b>20 cas autorisés pour le transfèrement de l’UIS.</b>
<b>Février 2020 :</b>	<b>20 cas autorisés pour le transfèrement de l’UIS.</b>
<b>Mars 2020 :</b>	<b>17 cas autorisés pour le transfèrement de l’UIS.</b>
<b>Avril 2020 :</b>	<b>18 cas autorisés pour le transfèrement de l’UIS.</b>
<b>Mai 2020 :</b>	<b>11 cas autorisés pour le transfèrement de l’UIS.</b>
<b>Juin 2020 :</b>	<b>13 cas autorisés pour le transfèrement de l’UIS.</b>
<b>Juillet 2020 :</b>	<b>21 cas autorisés pour le transfèrement de l’UIS.</b>
<b>Août 2020 :</b>	<b>20 cas autorisés pour le transfèrement de l’UIS.</b>
<b>Septembre 2020 :</b>	<b>16 cas autorisés pour le transfèrement de l’UIS.</b>
<b>Octobre 2020 :</b>	<b>24 cas autorisés pour le transfèrement de l’UIS.</b>

**Grand total :** **212 cas au total ont été autorisés** pour les transfèremens de l’UIS depuis la mise en œuvre.  
 (\*inclut les personnes placées en mouvement restreint sur des sites non-UIS).

**UIS de Grand Valley :** Depuis la mise en œuvre le 30 novembre 2019, il n’y a eu qu’un seul cas transféré dans l’UIS de l’Établissement de Grand Valley. Cela s’est produit en juin 2020 et a été résolu dans un délai de deux jours.

**Sites à circulation restreinte/sites non-UIS :** Depuis la mise en œuvre le 30 novembre 2019, la région de l’Ontario a utilisé des cellules à circulation restreinte à l’Établissement de Warkworth (22 cas) et à l’Établissement de Collins Bay (18 cas). Tous les autres cas ont été transférés directement à l’UIS de l’Établissement de Millhaven.

## Transfèremens hors de l’UIS

### **1. Nombre médian de jours à l’UIS (cas transférés) = 14 jours**

Il y a eu **182 transfèremens totaux** hors de l’UIS/CRG entre le 30 novembre 2019 et le 30 septembre 2020. Le tableau suivant présente la durée du séjour à l’UIS :

s.19(1)

>240 jours =	1
--------------	---

**CORRECTIONAL SERVICE CANADA**

CHANGING LIVES. PROTECTING CANADIANS.



**SERVICE CORRECTIONNEL CANADA**

TRANSFORMONS DES VIES. PROTÉGEONS LES CANADIENS.

210-240 jours =	1
180-210 jours =	4
150-180 jours =	3
120-150 jours =	6
90-120 jours =	9
60-90 jours =	14
30-60 jours =	24
15-30 jours =	25
10-15 jours =	9
5-10 jours =	29
<5 jours =	57
<b>TOTAL</b>	<b>160</b>

*\*Depuis la mise en œuvre, 95 cas (soit 52 %) ont été résolus en 15 jours ou moins et 120 cas (soit 66 %) ont été résolus en moins de 30 jours.*

## **2. Destination du transfèrement hors de l'UIS**

<b>Destination du transfèrement hors de l'UIS</b>	<b>Nombre</b>	<b>%</b>
Transfèrement à la population de l'Ontario	138	76 %
Transfèrement interrégional	17	9 %
Libération dans la communauté	17	9 %
Transfèrement interrégional (Cour)	9	5 %
Réadmission en vertu de l'alinéa 34(1)a)	1	±0 %
<b>Grand total</b>	<b>182</b>	

## **3. Classification de sécurité - Cas transférés à l'extérieur**

<b>Classification de sécurité</b>	<b>Nombre</b>	<b>%</b>
-----------------------------------	---------------	----------

CORRECTIONAL SERVICE CANADA

CHANGING LIVES. PROTECTING CANADIANS.



SERVICE CORRECTIONNEL CANADA

TRANSFORMONS DES VIES. PROTÉGEONS LES CANADIENS.

MAXIMUM	133	73 %
MOYENNE	48	26 %
S.O. (N.É.)	1	±0 %
<b>Grand total</b>	<b>182</b>	

#### 4. Autochtone/Non Autochtone – Cas transférés à l'extérieur

Autochtone	Nombre	%
NON AUTOCHTONE	149	82 %
AUTOCHTONE	33	18 %
<b>Grand total</b>	<b>182</b>	

Sur les **182** cas totaux transférés hors de l'UIS/CRG à ce jour :

- **138 cas, soit 76 %, ont** été transférés vers une population carcérale ordinaire de la région de l'Ontario;
- **\*26 cas, soit 14 %, ont** été transférés au niveau interrégional;  
*Seulement 17 cas ont été transférés entre les régions dans le but d'alléger l'UIS, les neuf autres cas ont été renvoyés par les tribunaux dans leurs établissements d'origine dans les autres régions.*
- **17 cas, soit 9 %, ont** atteint la libération d'office ou l'expiration du mandat et ont été libérés dans la communauté.

### Conformité législative

*Ces données reflètent les possibilités minimales offertes aux détenus de passer quatre heures hors de leur cellule et deux heures d'interaction avec d'autres personnes.*

	Semaine	Atteint – 4 heures hors cellule/2 heures interaction	Non atteint – 4 heures hors de cellule/2 heures d'interaction	Taux de conformité législative	Commentaires
27	Du 26 septembre au 2 octobre	29	0	100,0 %	



**CORRECTIONAL SERVICE CANADA**

CHANGING LIVES. PROTECTING CANADIANS.



**SERVICE CORRECTIONNEL CANADA**

TRANSFORMONS DES VIES. PROTÉGEONS LES CANADIENS.

28	Du 3 au 9 octobre	28	1	96,6 %	
29	Du 10 au 16 octobre	31	2	93,9 %	Perturbation de l'ELT du 10 au 12 octobre + Cas RM à WI (1) et CBI (2)
30	Du 17 au 23 octobre	40	0	<b><u>100,0 %</u></b>	à l'UIS 3,5 jours (du 16 au 19 oct.) Cas de RM multiples au WI (3) et à l'ECB (5)
31	Du 24 au 30 octobre	32	1	97,0 %	

s.19(1)

**CORRECTIONAL SERVICE CANADA**

CHANGING LIVES. PROTECTING CANADIANS.



**SERVICE CORRECTIONNEL CANADA**

TRANSFORMONS DES VIES. PROTÉGEONS LES CANADIENS.

**Ontario Region**  
 Structured Intervention Unit &  
 Independent External Decision Maker Decisions

November 30, 2020

**Current SIU Population**

**Millhaven SIU: 31 Cases    Grand Valley SIU: 0 Cases    Restricted Movement: 1 Cases**

**1. Median Days in SIU/RMC = 32 days**

Numbers Days in SIU/RMC	Number of Inmates
>360 Days =	<b>1</b>
180-360 Days =	0
150-180 Days =	<b>1</b>
120-150 Days =	<b>1</b>
90-120 Days =	<b>2</b>
60-90 Days =	<b>2</b>
30-60 Days =	<b>9</b>
15-30 Days =	<b>5</b>
<15 Days =	<b>11</b>
<b>Total</b>	<b>32</b>

**2. Security Classifications / Originating Facility**

Originating Facility	MAXIMUM	MEDIUM	Grand Total	%
MILLHAVEN INSTITUTION	11	1	12	38%
COLLINS BAY MAXIMUM	8		8	25%
WARKWORTH INSTITUTION	2	5	7	22%
BATH INSTITUTION	1	2	3	9%
SPECIAL HANDLING UNIT [CRT]	1		1	3%
BEAVER CREEK MEDIUM		1	1	3%
<b>Grand Total</b>	<b>23</b>	<b>9</b>	<b>32</b>	



### 3. Rationale for SIU Authorization

SIU Transfer Rationale	Count	%
CCRA 34(1)(a) - JEP INST/OTH IND	19	59%
CCRA 34(1)(b) - INMATE IN DANGER	13	41%
CCRA 34(1)(c) - INTERF W/INVEST	0	0%
<b>Grand Total</b>	<b>32</b>	

### 4. Indigenous / Non-Indigenous

Indigenous	Count	%
NON-INDIGENOUS	26	81%
INDIGENOUS	6	19%
<b>Grand Total</b>	<b>32</b>	

## Ontario Region SIU Transfers History

November 30, 2019: **24** inmates transitioned from Administrative Segregation into the Structured Intervention Unit (SIU) at Millhaven Institution.

- Of these initial 24 cases, [REDACTED] remains in the SIU as of October 31, 2020 – [REDACTED] continues to refuse to integrate into a mainstream inmate population at Millhaven Institution (MI) or consider any viable inter-regional transfer alternatives. He has recently [REDACTED]

**December 2019:** 8 cases authorized for SIU transfer.  
**January 2020:** 20 cases authorized for SIU transfer.  
**February 2020:** 20 cases authorized for SIU transfer.  
**March 2020:** 17 cases authorized for SIU transfer.  
**April 2020:** 18 cases authorized for SIU transfer.  
**May 2020:** 11 cases authorized for SIU transfer.  
**June 2020:** 13 cases authorized for SIU transfer.  
**July 2020:** 21 cases authorized for SIU transfer.  
**August 2020:** 20 cases authorized for SIU transfer.  
**September 2020:** 16 cases authorized for SIU transfer.  
**October 2020:** 24 cases authorized for SIU transfer.  
**November 2020:** 34 cases authorized for SIU transfer.

**Grand Total:** 246 total cases have been authorized for SIU transfers since implementation (\*includes those placed on Restricted Movement at non-SIU sites).

s.19(1)



**Grand Valley SIU:** Since implementation on November 30, 2019, there have now been 2 cases authorized for SIU transfers at Grand Valley Institution. The first occurred in June 2020 and was resolved within a 2-day timeframe. The second occurred in November 2020 and within a 3-day timeframe.

**Restricted Movement/Non-SIU Sites:** Since implementation on November 30, 2019, the Ontario Region has used Restricted Movement Cells at Warkworth Institution (*for 34 cases*) and Collins Bay Institution (*for 21 cases*). All other cases have been transferred directly to the SIU at Millhaven Institution.

## Transfers Out of the SIU

### 1. Median Days in SIU (Transferred out cases) = 12 days

There have been **213 total** transfers out of the SIU/RMC between November 30, 2019, and November 30, 2020. The following table breaks down the length of stay in the SIU:

>240 Days =	2
210-240 Days =	1
180-210 Days =	4
150-180 Days =	3
120-150 Days =	7
90-120 Days =	12
60-90Days =	15
30-60 Days =	27
15-30 Days =	27
10-15 Days =	11
5-10 Days =	37
<5 Days =	67
<b>TOTAL</b>	<b>213</b>

*\*Since implementation, 115 cases (or 54%) have been resolved in 15 days or less and 142 cases (or 67%) have been resolved in less than 30 days.*

### 2. SIU Transfer Out Destination

SIU Transfer Out Destination	Count	%
Transfer to Population within Ontario	161	76%
Inter-Regional Transfer	22	10%
Release to Community	18	8%
Inter-Regional Transfer (Court)	11	5%
Readmitted under 34(1)(a)	1	±1%
<b>Grand Total</b>	<b>213</b>	



### 3. Security Classification – Transferred Out Cases

Security Classification	Count	%
MAXIMUM	150	70%
MEDIUM	62	29%
N/A (A.U.)	1	±1%
<b>Grand Total</b>	<b>213</b>	

### 4. Indigenous / Non-Indigenous – Transferred Out Cases

Indigenous	Count	%
NON-INDIGENOUS	174	82%
INDIGENOUS	39	18%
<b>Grand Total</b>	<b>213</b>	

Of the **213** total cases transferred out of the SIU/RMC to date:

- **161 cases or 76%** have been transferred to a mainstream inmate population within the Ontario Region;
- **\*33 cases or 15%** have been transferred inter-regionally;  
*\*just 22 cases have been transferred inter-regionally for the purpose of alleviating SIU, the remaining 11 cases were court returns to their parent facilities in the other regions.*
- **18 cases or 8%** reached either Statutory Release or Warrant Expiry and were released to the community.

### Legislative Compliance

*\*This data reflects inmates having been offered the minimum opportunities for 4 hours outside of cell and 2 hours of interaction with others.*

Oct. 31-Nov. 6	36	0	100.0%	Millhaven SIU = 29 / Warkworth RMC = 7
Nov. 7-13	35	5	86.8%	*Millhaven SIU = 27 compliant + 5 non- compliant. *Warkworth RMC = 5 all compliant. *Collins Bay RMC = 1 case compliant

**CORRECTIONAL SERVICE CANADA**

CHANGING LIVES. PROTECTING CANADIANS.



**SERVICE CORRECTIONNEL CANADA**

TRANSFORMONS DES VIES. PROTÉGEONS LES CANADIENS.

Nov. 14-20	37	2	94.9%	*Millhaven SIU = 31 compliant *GVI SIU - 1 compliant *Warkworth RMC = 3 compliant. *Collins Bay RMC = 2 cases compliant / 2 cases non-compliant
Nov. 21-27	36	3	92.3%	*Millhaven SIU = 32 compliant / 3 non-compliant *Warkworth RMC = 4 compliant.
Nov. 28-Dec. 4	37	0	100.0%	*Millhaven SIU = 35 compliant *Warkworth RMC = 2 compliant.

*\*Week of November 7-13, 2020: SIU inmates were moved from F range to H range to accommodate replacement of smoke detectors in cells (2020-11-10 & 12). Construction impacted on availability of interview spaces in E Corridor from 2020-11-10 through 2020-11-30.*

*\*Week of November 14-20, 2020: Non-compliance resulted from 2 inmates being placed on RMC at CBI 2020-11-18 and cancelled 2020-11-19 - no opportunity to provide full entitlements before transfer out.*

*\*Week of November 21-27, 2020: Construction impacted on availability of interview spaces in E Corridor from 2020-11-10 thru 2020-11-30. SIU continued to operate with just 2 functioning outdoor yards. Repairs required to other 2.*

### Independent External Decision Maker (IEDM) Decisions

#### 1. IEDM 'Conditions of Confinement' Reviews (sec. 37.83 CCRA / sec. 23.06 CCRR) - YTD

<b>MET/NOT MET</b>	<b>Count</b>	<b>%</b>
<b>Met Obligations</b>	<b>94</b>	<b>40%</b>
<b>Transferred Out of SIU Prior to IEDM Decision</b>	<b>85</b>	<b>36%</b>
<b>Did Not Meet Obligations</b>	<b>42</b>	<b>19%</b>
<b>Review Terminated by IEDM</b>	<b>6</b>	<b>3%</b>
<b>Transfer Out of SIU (23.06 CCRR)</b>	<b>3</b>	<b>1%</b>
<b>Remain In</b>	<b>2</b>	<b>±1%</b>
<b>N/A - Out of Facility</b>	<b>1</b>	<b>±1%</b>
<b>Grand Total</b>	<b>233</b>	

*\*There were 20 pending IEDM Conditions of Confinement reviews as of November 30, 2020.*



CORRECTIONAL SERVICE CANADA

CHANGING LIVES. PROTECTING CANADIANS.



SERVICE CORRECTIONNEL CANADA

TRANSFORMONS DES VIES. PROTÉGEONS LES CANADIENS.

In November 2020, Millhaven SIU received 2 IEDM 'conditions of confinement' decisions where it was determined that CSC **did not meet** its legislative obligations. In both decisions, the reviewing IEDM recommended that the inmates be offered to [REDACTED]. In 1 case, the reviewing IEDM also recommended that the inmate be provided more frequent a [REDACTED]. The site has addressed the IEDM recommendations made in the respective decisions and responses have been provided.

In November 2020, Millhaven SIU received 5 IEDM 'conditions of confinement' where it was determined that CSC **had met** its legislative obligations. There were also 7 termination of review notices received in November 2020, as the inmates who had triggered IEDM 'conditions of confinement' reviews had been transferred out of the SIU prior the IEDM decision being rendered.

## 2. IEDM Decisions pursuant to sec. 23.06 CCRR – 10-day reviews

There were 3 IEDM decisions pursuant to sec. 23.06 CCRR (10-day review) received in November 2020. In one case, concurrent with the sec. 23.06 review, the reviewing IEDM also completed a review pursuant to sec. 37.8 CCRA and had determined that the inmate should **remain in the SIU**. As a result, the IEDM terminated the sec. 23.06 review citing no jurisdiction given their sec. 37.8 decision. In the remaining 2 cases, the reviewing IEDM had determined that the inmates should **remain in the SIU**. In one case, the IEDM made a recommendation with respect to the use of barriers.

## 3. IEDM Decisions following Commissioner's Decision - sec. 37.8 CCRA

In November 2020, there 2 IEDM decisions received pursuant to sec. 37.8 CCRA following the Senior Deputy Commissioner decision that the inmates should **remain in the SIU**.

- In 1 decision, the reviewing IEDM concurred that the respective inmate should **remain in the SIU** and the other decision was terminated by the reviewing IEDM as the inmate had transferred out of the SIU prior to the decision being rendered.

Since implementation on November 30, 2020, the Ontario Region has received 29 total IEDM decisions pursuant to sec. 37.8 CCRA. In 19 of the 29 (or 66%) decisions received, the reviewing IEDM concurred that the respective inmate should **remain in the SIU**. In 6 of the 29 (or 21%) decisions received, the reviewing IEDM had directed that the inmate should be **Transferred Out of the SIU** – all 6 of these cases have subsequently been transferred out. In the remaining 4 cases, the inmates had been transferred out of the SIU prior to the IEDM decision being rendered.

## 4. IEDM Decisions pursuant to sec. 23.07(1)(a) CCRR – 4 SIU Transfers within 180-day period

There were no further reviews triggered under this section during the month of November 2020. There had been 1 IEDM decision received under this category in November 2020 and the reviewing IEDM had determined that the inmate should **remain in the SIU**. There were no recommendations provided by the reviewing IEDM.

## 5. CSC Referrals to IEDM pursuant to sec. 23.07(1)(b) CCRR

s.19(1) There were been no further referrals under this section during the month of September 2020.





**CORRECTIONAL SERVICE CANADA**

CHANGING LIVES. PROTECTING CANADIANS.



**SERVICE CORRECTIONNEL CANADA**

TRANSFORMONS DES VIES. PROTÉGEONS LES CANADIENS.

## Région de l'Ontario

Unité d'intervention structurée et

Décisions de décideurs externes indépendants

30 novembre 2020

### Population actuelle de l'UIS

UIS de Millhaven : 31 cas

UIS de Grand Valley : 0 cas Mouvement restreint : 1 cas

#### 1. Nombre médian de jours en UIS/CRG = 32 jours

Nombre de jours en UIS/CRG	Nombre de détenus
>360 jours =	1
180-360 jours =	0
150-180 jours =	1
120-150 jours =	1
90-120 jours =	2
60-90 jours =	2
30-60 jours =	9
15-30 jours =	5
<15 jours =	11
<b>Total</b>	<b>32</b>

#### 2. Classifications de sécurité/Établissement d'origine

Établissement d'origine	MAXIMUM	MOYENNE	Grand total	%
ÉTABLISSEMENT DE MILLHAVEN	11	1	12	38 %

CORRECTIONAL SERVICE CANADA

CHANGING LIVES. PROTECTING CANADIANS.



SERVICE CORRECTIONNEL CANADA

TRANSFORMONS DES VIES. PROTÉGEONS LES CANADIENS.

COLLINS BAY MAXIMUM	8		8	25 %
ÉTABLISSEMENT DE WARKWORTH	2	5	7	22 %
ÉTABLISSEMENT DE BATH	1	2	3	9 %
UNITÉ DE TRAITEMENT SPÉCIAL [CRT]	1		1	3 %
BEAVER CREEK MOYENNE		1	1	3 %
<b>Grand total</b>	<b>23</b>	<b>9</b>	<b>32</b>	

### 3. Justification de l'autorisation d'admission à l'UIS

Justification pour le transfèrement d'UIS	Nombre	%
LSCMLC 34(1)a) – DANG ÉTAB/AUTR PERS	19	59 %
LSCMLC 34(1)b) – PERSONNE EN DANGER	13	41 %
LSCMLC 34(1)c) – NUIRE ENQUÊTE	0	0 %
<b>Grand total</b>	<b>32</b>	

### 4. Autochtone/non Autochtone

Autochtone	Nombre	%
NON AUTOCHTONE	26	81 %
AUTOCHTONE	6	19 %
<b>Grand total</b>	<b>32</b>	

## Historique des transfèvements de l'UIS de la région de l'Ontario

30 novembre 2019 : 24 détenus sont passés de l'isolement préventif à l'unité d'intervention structurée (UIS) de l'Établissement de Millhaven.

– Sur ces 24 cas initiaux, [redacted] reste dans l'UIS au 31 octobre 2020 – [redacted] continue de refuser de s'intégrer dans une population carcérale ordinaire à l'Établissement de

CORRECTIONAL SERVICE CANADA

CHANGING LIVES. PROTECTING CANADIANS.



SERVICE CORRECTIONNEL CANADA

TRANSFORMONS DES VIES. PROTÉGEONS LES CANADIENS.

*Millhaven (EM) ou d'envisager toute alternative viable de transfèrement interrégional. Il a*

<b>Décembre 2019 :</b>	<b>8 cas autorisés pour le transfèrement de l'UIS.</b>
<b>Janvier 2020 :</b>	<b>20 cas autorisés pour le transfèrement de l'UIS.</b>
<b>Février 2020 :</b>	<b>20 cas autorisés pour le transfèrement de l'UIS.</b>
<b>Mars 2020 :</b>	<b>17 cas autorisés pour le transfèrement de l'UIS.</b>
<b>Avril 2020 :</b>	<b>18 cas autorisés pour le transfèrement de l'UIS.</b>
<b>Mai 2020 :</b>	<b>11 cas autorisés pour le transfèrement de l'UIS.</b>
<b>Juin 2020 :</b>	<b>13 cas autorisés pour le transfèrement de l'UIS.</b>
<b>Juillet 2020 :</b>	<b>21 cas autorisés pour le transfèrement de l'UIS.</b>
<b>Août 2020 :</b>	<b>20 cas autorisés pour le transfèrement de l'UIS.</b>
<b>Septembre 2020 :</b>	<b>16 cas autorisés pour le transfèrement de l'UIS.</b>
<b>Octobre 2020 :</b>	<b>24 cas autorisés pour le transfèrement de l'UIS.</b>
<b>Novembre 2020 :</b>	<b>34 cas autorisés pour le transfèrement de l'UIS.</b>

**Grand total :** **246 cas au total ont été autorisés** pour les transfèremens de l'UIS depuis la mise en œuvre.  
*(\*inclut les personnes placées en mouvement restreint sur des sites non-UIS).*

**UIS de Grand Valley :** Depuis la mise en œuvre le 30 novembre 2019, il y a maintenant eu deux cas autorisés pour des transfèremens UIS à l'institution Grand Valley. Le premier s'est produit en juin 2020 et a été résolu dans un délai de deux jours. Le second s'est produit en novembre 2020 et dans un délai de trois jours.

s.19(1) **Sites à circulation restreinte/sites hors UIS :** Depuis la mise en œuvre le 30 novembre 2019, la région de l'Ontario a utilisé des cellules à circulation restreinte à l'Établissement de Warkworth (*pour 34 cas*) et à l'établissement Collins Bay (*pour 21 cas*). Tous les autres cas ont été transférés directement à l'UIS de l'Établissement de Millhaven.

## Transfèremens hors de l'UIS

### **1. Nombre médian de jours à l'UIS (cas transférés) = 12 jours**

Il y a eu **213 transfèremens totaux** hors de l'UIS/CRG entre le 30 novembre 2019 et le 30 novembre 2020. Le tableau suivant présente la durée du séjour à l'UIS :

CORRECTIONAL SERVICE CANADA

CHANGING LIVES. PROTECTING CANADIANS.



SERVICE CORRECTIONNEL CANADA

TRANSFORMONS DES VIES. PROTÉGEONS LES CANADIENS.

>240 jours =	2
210-240 jours =	1
180-210 jours =	4
150-180 jours =	3
120-150 jours =	7
90-120 jours =	12
60-90 jours =	15
30-60 jours =	27
15-30 jours =	27
10-15 jours =	11
5-10 jours =	37
<5 jours =	67
<b>TOTAL</b>	<b>213</b>

Depuis la mise en œuvre, 115 cas (soit 54 %) ont été résolus en 15 jours ou moins et 142 cas (soit 50 %) ont été résolus en moins de 15 jours.

67 %) ont été résolus en moins de 30 jours.

## 2. Destination du transfèrement hors de l'UIS

Destination du transfèrement hors de l'UIS	Nombre	%
Transfèrement à la population de l'Ontario	161	76 %
Transfèrement interrégional	22	10 %
Libération dans la communauté	18	8 %
Transfèrement interrégional (Cour)	11	5 %
Réadmission en vertu de l'alinéa 34(1)a)	1	±1 %
<b>Grand total</b>	<b>213</b>	

## 3. Classification de sécurité – Cas transférés à l'extérieur

Classification de sécurité	Nombre	%
MAXIMUM	150	70 %
MOYENNE	62	29 %



S.O. (N.É.)	1	±1 %
<b>Grand total</b>	<b>213</b>	

#### 4. Autochtones/non Autochtones – Cas transférés à l’extérieur

Autochtone	Nombre	%
NON AUTOCHTONE	174	82 %
AUTOCHTONE	39	18 %
<b>Grand total</b>	<b>213</b>	

Sur le total de **213** cas transférés de l’UIS/CRG à ce jour :

- **161 cas, soit 76 %, ont été transférés vers une population carcérale ordinaire de la région de l’Ontario;**
- **\*33 cas, soit 15 %, ont été transférés au niveau interrégional;**  
*22 cas seulement ont été transférés entre les régions dans le but d’alléger l’UIS, les 11 autres cas ont été renvoyés par les tribunaux dans leurs établissements d’origine dans les autres régions.*
- **18 cas, soit 8 %, ont atteint la libération d’office ou l’expiration du mandat et ont été libérés dans la communauté.**

### Conformité législative

*Ces données reflètent les possibilités minimales offertes aux détenus de passer quatre heures hors de leur cellule et deux heures d’interaction avec d’autres personnes.*

Du 31 octobre au 6 novembre	36	0	100,0 %	UIS de Millhaven = 29/CRG de Warkworth = sept
Du 7 au 13 novembre	35	5	86,8 %	*UIS de Millhaven = 27 conformes + cinq non conformes. *CRG de Warkworth = cinq tous conformes. *CRG de Collins Bay = un cas conforme



Du 14 au 20 novembre	37	2	94,9 %	*UIS de Millhaven = 31 conforme *GVI UIS – un conforme *CRG de Warkworth = trois conforme. *CRG de Collins Bay = deux cas conformes/deux cas non conformes
Du 21 au 27 novembre	36	3	92,3 %	*UIS de Millhaven = 32 conforme/trois non conforme *CRG de Warkworth = quatre conforme.
Du 28 novembre au 4 décembre	37	0	100,0 %	*UIS de Millhaven = 35 conforme *CRG de Warkworth = deux conforme.

*\*Semaine du sept au 13 novembre 2020 : Les détenus de l'UIS ont été déplacés de la rangée F à la rangée H pour permettre le remplacement des détecteurs de fumée dans les cellules (2020-11-10 et 12). La construction a eu un impact sur la disponibilité des espaces d'entretien dans le couloir E du 2020-11-10 au 2020-11-30.*

*\*Semaine du 14 au 20 novembre 2020 : La non-conformité a entraîné le placement de deux détenus sur le CRG à l'ECB 202011-18 et l'annulation 2020-11-19 – aucune possibilité de fournir tous les droits avant le transfèrement.*

*Semaine du 21 au 27 novembre 2020 : La construction a eu un impact sur la disponibilité des espaces d'entretien dans le couloir E du 2020-11-10 au 2020-11-30. L'UIS a continué à fonctionner avec seulement deux cours extérieures en état de marche. Des réparations sont nécessaires pour les deux autres.*

## Décisions du décideur externe indépendant (DEI)

### 1. Examens des « conditions de détention » du DEI (art. 37.83 LSCMLC/art. 23.06 RSCMLC) – CA

ATTEINT/NON ATTEINT	Nombre	%
Obligations rencontrées	94	40 %
Transféré hors de UIS avant la décision du DEI	85	36 %
N'a pas respecté ses obligations	42	19 %

CORRECTIONAL SERVICE CANADA

CHANGING LIVES. PROTECTING CANADIANS.



SERVICE CORRECTIONNEL CANADA

TRANSFORMONS DES VIES. PROTÉGEONS LES CANADIENS.

<b>Examen terminé par le DEI</b>	<b>6</b>	<b>3 %</b>
Transfèrement hors de l'UIS (23.06 du RSCMLC)	3	1 %
Rester dans	2	±1 %
S.O. – Hors de l'établissement	1	±1 %
<b>Grand total</b>	<b>233</b>	

*\*Il y avait 20 examens des conditions de confinement du DEI en attente au 30 novembre 2020.*

En novembre 2020, l'UIS de Millhaven a reçu deux décisions du DEI sur les « conditions de détention », dans lesquelles il a été déterminé que le SCC **ne respectait pas** ses obligations législatives. Dans les deux cas, le DEI a recommandé que les détenus se voient proposer de [REDACTED]

[REDACTED] Dans un cas, le DEI a également recommandé que le détenu ait un [REDACTED] [REDACTED]. Le site a pris en compte les recommandations du DEI faites dans les décisions respectives et des réponses ont été fournies.

En novembre 2020, l'UIS de Millhaven a reçu cinq avis d'examen DEI des « conditions de détention » pour lesquels il a été déterminé que le SCC **avait rempli** ses obligations législatives. Sept avis de fin d'examen ont également été reçus en novembre 2020, car les détenus qui avaient déclenché l'examen des « conditions de détention » du DEI avaient été transférés hors de l'UIS avant que la décision du DEI ne soit rendue.

## **2. Décisions du DEI en vertu de l'article 23.06 du RSCMLC – examens de 10 jours**

Trois décisions du DEI en vertu de l'art. 23.06 RSCMLC (examen de 10 jours) ont été reçues en novembre 2020. Dans un cas, en même temps que l'examen en vertu de l'article 23.06, le DEI a également effectué un examen en vertu de l'article 37.8 de la LSCMLC et a déterminé que le détenu devait rester dans l'UIS. 37.8 de la LSCMLC et avait déterminé que le détenu devait **rester dans l'UIS**. Par conséquent, le DEI a mis fin à l'examen en vertu de l'article 23.06 en invoquant l'absence de compétence compte tenu de sa décision en vertu de l'article 37.8. 37.8. Dans les deux autres cas, le DEI chargé de l'examen a déterminé que les détenus devaient **rester dans l'UIS**. Dans un cas, le DEI a fait une recommandation concernant l'utilisation de barrières.

## **3. Décisions du DEI suite à la décision du commissaire – art. 37.8 LSCMLC**

En novembre 2020, deux décisions du DEI ont été reçues en vertu de l'art. 37.8 de la LSCMLC, suite à la décision du sous-commissaire principal selon laquelle les détenus devaient **rester dans l'UIS**.

s.19(1)



CORRECTIONAL SERVICE CANADA

CHANGING LIVES. PROTECTING CANADIANS.



SERVICE CORRECTIONNEL CANADA

TRANSFORMONS DES VIES. PROTÉGEONS LES CANADIENS.

- Dans une décision, le DEI de révision a convenu que le détenu concerné devait **rester dans l'UIS** et l'autre décision a été annulée par le DEI de révision car le détenu avait été transféré hors de l'UIS avant que la décision ne soit rendue.

Depuis la mise en œuvre le 30 novembre 2020, la région de l'Ontario a reçu 29 décisions totales du DEI en vertu de l'art. 37.8 de la LSCMLC. Dans 19 des 29 décisions reçues (*soit 66 %*), le DEI chargé de l'examen était d'accord pour que le détenu concerné **reste dans l'UIS**. Dans six des 29 (*ou 21 %*) décisions reçues, le DEI de révision avait ordonné que le détenu soit **transféré hors de l'UIS** – *tous ces six cas ont été transférés par la suite*. Dans les quatre autres cas, les détenus avaient été transférés hors de l'UIS avant que la décision du DEI ne soit rendue.

#### **4. Décisions du DEI en vertu de l'alinéa 23.07(1)a) du RSCMLC – quatre transfèrements d'UIS dans une période de 180 jours**

Il n'y a pas eu d'autres examens déclenchés au titre de cette section au cours du mois de novembre 2020. Une décision du DEI a été reçue dans cette catégorie en novembre 2020 et le DEI chargé de l'examen a déterminé que le détenu devait **rester dans l'UIS**. Aucune recommandation n'a été fournie par le DEI examinateur.

#### **5. Renvois du SCC au DEI en vertu de l'alinéa 23.07(1)b) du RSCMLC.**

Il n'y a pas eu d'autres renvois au titre de cette section au cours du mois de septembre 2020.

**CORRECTIONAL SERVICE CANADA**

CHANGING LIVES. PROTECTING CANADIANS.



**SERVICE CORRECTIONNEL CANADA**

TRANSFORMONS DES VIES. PROTÉGEONS LES CANADIENS.

**Ontario Region**  
 Structured Intervention Unit &  
 Independent External Decision Maker Statistics

December 31, 2020

**Current SIU Population**

**Millhaven SIU: 34 Cases    Grand Valley SIU: 0 Cases    Restricted Movement: 0 Cases**

**1. Median Days in SIU/RMC = 36.5 days**

Numbers Days in SIU/RMC	Number of Inmates
<b>&gt;360 Days =</b>	<b>1</b>
<b>180-360 Days =</b>	<b>1</b>
<i>150-180 Days =</i>	<i>0</i>
<i>120-150 Days =</i>	<i>0</i>
<b>90-120 Days =</b>	<b>2</b>
<b>60-90 Days =</b>	<b>3</b>
<b>30-60 Days =</b>	<b>13</b>
<b>15-30 Days =</b>	<b>10</b>
<b>&lt;15 Days =</b>	<b>4</b>
<b><u>Total</u></b>	<b><u>34</u></b>

**2. Security Classifications / Originating Facility**

Originating Facility	MAXIMUM	MEDIUM	Grand Total	%
MILLHAVEN INSTITUTION	11		11	32%
WARKWORTH INSTITUTION	7	4	11	32%
COLLINS BAY MAXIMUM	7		7	21%
BATH INSTITUTION	1	2	3	9%
BEAVER CREEK MEDIUM		1	1	3%
SPECIAL HANDLING UNIT [CRT]	1		1	3%
<b>Grand Total</b>	<b>27</b>	<b>7</b>	<b>34</b>	



**3. Rationale for SIU Authorization**

<b>SIU Transfer Rationale</b>	<b>Count</b>	<b>%</b>
CCRA 34(1)(a) - JEP INST/OTH IND	21	62%
CCRA 34(1)(b) - INMATE IN DANGER	12	35%
CCRA 34(1)(c) - INTERF W/INVEST	1	3%
<b>Grand Total</b>	<b>34</b>	

**4. Indigenous / Non-Indigenous**

<b>Indigenous</b>	<b>Count</b>	<b>%</b>
NON-INDIGENOUS	27	79%
INDIGENOUS	7	21%
<b>Grand Total</b>	<b>34</b>	

**Ontario Region SIU Transfers History**

November 30, 2019: **24** inmates transitioned from Administrative Segregation into the Structured Intervention Unit (SIU) at Millhaven Institution.

- *Of these initial 24 cases, [REDACTED] remains in the SIU as of December 31, 2020 - [REDACTED] continues to refuse to integrate into a mainstream inmate population at Millhaven Institution (MI) or consider any viable inter-regional transfer alternatives. He has [REDACTED]*

- December 2019:** 8 cases authorized for SIU transfer.
- January 2020:** 20 cases authorized for SIU transfer.
- February 2020:** 20 cases authorized for SIU transfer.
- March 2020:** 17 cases authorized for SIU transfer.
- April 2020:** 18 cases authorized for SIU transfer.
- May 2020:** 11 cases authorized for SIU transfer.
- June 2020:** 13 cases authorized for SIU transfer.
- July 2020:** 21 cases authorized for SIU transfer.
- August 2020:** 20 cases authorized for SIU transfer.
- September 2020:** 16 cases authorized for SIU transfer.
- October 2020:** 24 cases authorized for SIU transfer.
- November 2020:** 34 cases authorized for SIU transfer.
- December 2020:** 28 cases authorized for SIU transfer.

**Grand Total:** **274 total** cases have been authorized for SIU transfers since implementation (\*includes those placed on Restricted Movement at non-SIU sites).

s.19(1)



**Grand Valley SIU:** Since implementation on November 30, 2019, there have been just 2 cases authorized for SIU transfers at Grand Valley Institution. The first occurred in June 2020 and was resolved within a 2-day timeframe. The second occurred in November 2020 and was resolved within a 3-day timeframe.

**Restricted Movement/Non-SIU Sites:** Since implementation on November 30, 2019, the Ontario Region has used Restricted Movement Cells at Warkworth Institution (*for 34 cases*) and Collins Bay Institution (*for 24 cases*). Restricted Movement Cells were utilized at Beaver Creek Institution for the first time in December 2020 – 1 case was on RMC for a 4-day period before transferring back out to BCI-MED. All other cases have been transferred directly to the SIU at Millhaven Institution.

### Transfers Out of the SIU

**1. Median Days in SIU (Transferred out cases) = 12 days**

There have been **239 total** transfers out of the SIU/RMC between November 30, 2019, and December 31, 2020. The following table breaks down the length of stay in the SIU:

>240 Days =	2
210-240 Days =	1
180-210 Days =	4
150-180 Days =	4
120-150 Days =	7
90-120 Days =	15
60-90Days =	17
30-60 Days =	32
15-30 Days =	29
10-15 Days =	12
5-10 Days =	39
<5 Days =	77
<b><u>TOTAL</u></b>	<b><u>239</u></b>

***\*Since implementation, 128 cases (or 54%) of transferred out cases have been resolved in 15 days or less and 157 cases (or 66%) have been resolved in 30 days or less.***



## 2. SIU Transfer Out Destination

SIU Transfer Out Destination	Count	%
Transfer to Population within Ontario	174	73%
Inter-Regional Transfer	33	14%
Release to Community	20	8%
Inter-Regional Transfer (Court)	11	5%
Readmitted under new rationale	1	±1%
<b>Grand Total</b>	<b>239</b>	

## 3. Security Classification – Transferred Out Cases

Security Classification	Count	%
MAXIMUM	170	71%
MEDIUM	68	28%
N/A (A.U.)	1	±1%
<b>Grand Total</b>	<b>239</b>	

## 4. Indigenous / Non-Indigenous – Transferred Out Cases

Indigenous	Count	%
NON-INDIGENOUS	194	81%
INDIGENOUS	45	19%
<b>Grand Total</b>	<b>239</b>	

Of the **239** total cases transferred out of the SIU/RMC to date:

- **174 cases or 73%** have been transferred to a mainstream inmate population within the Ontario Region;
- **\*44 cases or 18%** have been transferred inter-regionally;  
*\*just 33 cases have been transferred inter-regionally for the purpose of alleviating SIU, the remaining 11 cases were court returns to their parent facilities in the other regions.*
- **20 cases or 8%** reached either Statutory Release or Warrant Expiry while in the SIU and were released to the community.

## Legislative Compliance

*\*Access to the weekly compliance report (reflecting the number/percentage of inmates having been offered the minimum opportunities for 4 hours outside of cell and 2 hours of interaction with others) was previously available through the National Dashboard on the SIU-LTE application. This access was limited to NHQ personnel in December 2020 in order to generate data pulls for the Independent Advisory Panel.*




## Independent External Decision Maker (IEDM) Decisions

### 1. IEDM 'Conditions of Confinement' Reviews (sec. 37.83 CCRA / sec. 23.06 CCRR) - YTD

MET/NOT MET	Count	%
Transferred Out of SIU Prior to IEDM Decision	98	38%
Met Obligations	95	37%
Did Not Meet Obligations	49	19%
Review Terminated by IEDM	6	2%
Remain In SIU (23.06 CCRR)	4	2%
Transfer Out of SIU (23.06 CCRR)	3	1%
N/A - Out of Facility	1	±1%
<b>Grand Total</b>	<b>256</b>	

\*There were 29 pending IEDM Conditions of Confinement reviews as of December 31, 2020.

In December 2020, Millhaven SIU received \*6 IEDM 'conditions of confinement' decisions where it was determined that CSC **did not meet** its legislative obligations (\*1 IEDM decision contained determinations on 2 separate timeframes). In these decisions, the reviewing IEDMs made



In December 2020, Millhaven SIU received a single IEDM 'conditions of confinement' where it was determined that CSC **had met** its legislative obligations. There were also 10 termination of review notices received in December 2020, as the inmates who had triggered IEDM 'conditions of confinement' reviews had been transferred out of the SIU prior the IEDM decision being rendered.

### 2. IEDM Decisions pursuant to sec. 23.06 CCRR – 10-day reviews

There were 2 IEDM decisions pursuant to sec. 23.06 CCRR (10-day review) received in December 2020. In both cases, the reviewing IEDM determined that the inmate should **remain in the SIU**.

### 3. IEDM Decisions following Commissioner's Decision - sec. 37.8 CCRA

In December 2020, there were 2 IEDM decisions received pursuant to sec. 37.8 CCRA following the Senior Deputy Commissioner decision that the inmates should **remain in the SIU**.

CORRECTIONAL SERVICE CANADA

CHANGING LIVES. PROTECTING CANADIANS.



SERVICE CORRECTIONNEL CANADA

TRANSFORMONS DES VIES. PROTÉGEONS LES CANADIENS.

- In both decisions, the reviewing IEDM concurred that the respective inmates should **remain in the SIU**. In 1 decision, the reviewing IEDM recommended that alternative inter-regional transfer destinations be investigated for the inmate as his approved transfer to [REDACTED]

Since implementation on November 30, 2019, the Ontario Region has received 30 total IEDM decisions pursuant to sec. 37.8 CCRA. In 20 of the 30 (or 67%) decisions received, the reviewing IEDM concurred that the respective inmate should **remain in the SIU**. In 6 of the 30 (or 20%) decisions received, the reviewing IEDM had directed that the inmate should be **Transferred Out of the SIU** – *all 6 of these cases have subsequently been transferred out*. In the remaining 4 cases, the inmates had been transferred out of the SIU prior to the IEDM decision being rendered.

**4. IEDM Decisions pursuant to sec. 23.07(1)(a) CCRR – 4 SIU Transfers within 180-day period**

There were no further reviews triggered under this section during the month of December 2020.

**5. CSC Referrals to IEDM pursuant to sec. 23.07(1)(b) CCRR**

There were been no further referrals under this section during the month of December 2020.

s.19(1)



**CORRECTIONAL SERVICE CANADA**

CHANGING LIVES. PROTECTING CANADIANS.



**SERVICE CORRECTIONNEL CANADA**

TRANSFORMONS DES VIES. PROTÉGEONS LES CANADIENS.

## SIU Construction Update

**Ontario Region** **Date: 2021- 01-04**

**Millhaven Institution - Cell Unit G (MHG), Upper & Lower G ranges**

COVID 19 construction stoppages at sites has greatly impacted the construction completion of required work. Once restrictions are lifted, it is anticipated the schedule duration will increase by a factor of 1.5 - 2X as the contractor will have reduced trades onsite, physical distancing and other health and safety measures to contend with as a result of COVID-19 mitigation.

**Scope Summary:**

[REDACTED]

**General Note:**

Estimated completion for G range work is 30 April 2020.

Summary of SIU Operational & Intervention Spaces	Construction Progress	Mitigation in Place	Description
Cell Readiness 50 Cells on 2 Ranges	operational	yes	'F' Range cell being used as-is until completion of G range projects. Estimated Completion 15 February 2021. Contractor returned to site 12-AUG-2020 after being offsite since March due to access restrictions as a result of COVID-19.
Common Rooms 4 spaces	completed	no	
Program Rooms 4 Spaces	operational	yes	Minor deficiencies to correct. [REDACTED] remaining, approx. 85% complete; operational mitigation in place. Estimated completion unknown. Project approved to restart. Contractor anticipated to return to site early to mid January 2021, updated schedule, H&S Plan pending
Interview Rooms 7 Spaces	operational	yes	Minor deficiencies to correct. [REDACTED] remaining, approx. 85% complete; operational mitigation in place. Estimated completion unknown. Project approved to restart. Contractor anticipated to return to site early to mid January 2021, updated schedule, H&S Plan pending
Interior Recreation (4 co-located within Common Rooms)	completed	no	
Yards 6 total	completed	no	
Staff Work Areas	operational	yes	Minor deficiencies to correct. [REDACTED] remaining, approx. 85% complete; operational mitigation in place. Estimated completion unknown. Project approved to restart. Contractor anticipated to return to site early to mid January 2021, updated schedule, H&S Plan pending

s.16(1)(d)

**CORRECTIONAL SERVICE CANADA**

CHANGING LIVES. PROTECTING CANADIANS.




**SERVICE CORRECTIONNEL CANADA**

TRANSFORMONS DES VIES. PROTÉGEONS LES CANADIENS.

**Grand Valley Institution - Intensive Intervention Unit (GVA02), former Seg Range**

COVID 19 construction stoppages at sites has greatly impacted the construction completion of required work. Once restrictions are lifted, it is anticipated the schedule duration will increase by a factor of 1.5 - 2X as the contractor will have reduced trades onsite, physical distancing and other health and safety measures to contend with as a result of COVID-19 mitigation.

**Scope Summary:**



Summary of SIU Operational & Intervention Spaces	Infrastructure Project Fully Completed Nov.30 2019	Mitigation Required (physical change to another space)	Description
Cell Readiness 3 Cells on 1 Range	in progress	yes	Construction complete, outstanding deficiencies to be corrected prior to handover. Contractor to address defeciciencies early JAN 2021. mitigation plan is using other cells until construction complete.
Common Rooms 1 space	in progress	yes	Construction complete, outstanding deficiencies to be corrected prior to handover. Contractor to address defeciciencies early JAN 2021. mitigation plan is using other areas until construction complete.
Program Rooms 5 Spaces	operational	yes	Construction complete, outstanding deficiencies to be corrected prior to handover. Contractor Waiting on locks in order to complete defeciciencies.
Interview Rooms 2 Spaces	in progress	yes	Construction complete, outstanding deficiencies to be corrected prior to handover. Site requested change in scope to [REDACTED]
Interior Recreation (1 co-located within Program Room)	operational	yes	Construction complete, outstanding deficiencies to be corrected prior to handover .
Yards 1 total	completed	no	
Staff Work Areas	completed	no	

s.16(1)(d)

**CORRECTIONAL SERVICE CANADA**

CHANGING LIVES. PROTECTING CANADIANS.



**SERVICE CORRECTIONNEL CANADA**

TRANSFORMONS DES VIES. PROTÉGEONS LES CANADIENS.

## Région de l'Ontario

Unité d'intervention structurée et

Décideur externe indépendant Statistiques

31 décembre 2020

### Population actuelle de l'UIS

UIS de Millhaven : 34 cas

UIS de Grand Valley : 0 cas Mouvement restreint : 0 cas

#### 1. Nombre médian de jours en UIS/CRG = 36,5 jours

Nombre de jours en UIS/CRG	Nombre de détenus
>360 jours =	1
180-360 jours =	1
150-180 jours =	0
120-150 jours =	0
90-120 jours =	2
60-90 jours =	3
30-60 jours =	13
15-30 jours =	10
<15 jours =	4
<u>Total</u>	<u>34</u>

#### 2. Classifications de sécurité/Établissement d'origine

CORRECTIONAL SERVICE CANADA

CHANGING LIVES. PROTECTING CANADIANS.



SERVICE CORRECTIONNEL CANADA

TRANSFORMONS DES VIES. PROTÉGEONS LES CANADIENS.

Établissement d'origine	MAXIMUM	MOYENNE	Grand total	%
ÉTABLISSEMENT DE MILLHAVEN	11		11	32 %
ÉTABLISSEMENT DE WARKWORTH	7	4	11	32 %
COLLINS BAY MAXIMUM	7		7	21 %
ÉTABLISSEMENT DE BATH	1	2	3	9 %
BEAVER CREEK MOYENNE		1	1	3 %
UNITÉ DE TRAITEMENT SPÉCIAL [CRT]	1		1	3 %
<b>Grand total</b>	<b>27</b>	<b>7</b>	<b>34</b>	

### 3. Justification de l'autorisation d'admission à l'UIS

Justification pour le transfèrement d'UIS	Nombre	%
LSCMLC 34(1)a) – DANG ÉTAB/AUTR PERS	21	62 %
LSCMLC 34(1)b) – PERSONNE EN DANGER	12	35 %
LSCMLC 34(1)c) – NUIRE ENQUÊTE	1	3 %
<b>Grand total</b>	<b>34</b>	

### 4. Autochtone/non Autochtone

Autochtone	Nombre	%
NON AUTOCHTONE	27	79 %
AUTOCHTONE	7	21 %
<b>Grand total</b>	<b>34</b>	

## Historique des transfèrements de l'UIS de la région de l'Ontario

30 novembre 2019 : 24 détenus sont passés de l'isolement préventif à l'unité d'intervention structurée (UIS) de l'Établissement de Millhaven.

– Sur ces 24 cas initiaux, [REDACTED] est dans l'UIS au 31 décembre 2020 – [REDACTED] continue de refuser de s'intégrer dans une population carcérale ordinaire à l'Établissement de Millhaven (EM) ou d'envisager toute alternative viable de transfèrement interrégional. Il a [REDACTED]

s.19(1)

CORRECTIONAL SERVICE CANADA

CHANGING LIVES. PROTECTING CANADIANS.



SERVICE CORRECTIONNEL CANADA

TRANSFORMONS DES VIES. PROTÉGEONS LES CANADIENS.

<b>Décembre 2019 :</b>	<b>8 cas autorisés pour le transfèrement de l'UIS.</b>
<b>Janvier 2020 :</b>	<b>20 cas autorisés pour le transfèrement de l'UIS.</b>
<b>Février 2020 :</b>	<b>20 cas autorisés pour le transfèrement de l'UIS.</b>
<b>Mars 2020 :</b>	<b>17 cas autorisés pour le transfèrement de l'UIS.</b>
<b>Avril 2020 :</b>	<b>18 cas autorisés pour le transfèrement de l'UIS.</b>
<b>Mai 2020 :</b>	<b>11 cas autorisés pour le transfèrement de l'UIS.</b>
<b>Juin 2020 :</b>	<b>13 cas autorisés pour le transfèrement de l'UIS.</b>
<b>Juillet 2020 :</b>	<b>21 cas autorisés pour le transfèrement de l'UIS.</b>
<b>Août 2020 :</b>	<b>20 cas autorisés pour le transfèrement de l'UIS.</b>
<b>Septembre 2020 :</b>	<b>16 cas autorisés pour le transfèrement de l'UIS.</b>
<b>Octobre 2020 :</b>	<b>24 cas autorisés pour le transfèrement de l'UIS.</b>
<b>Novembre 2020 :</b>	<b>34 cas autorisés pour le transfèrement de l'UIS.</b>
<b>Décembre 2020 :</b>	<b>28 cas autorisés pour le transfèrement de l'UIS.</b>

**Grand total :** **274 cas au total ont été autorisés pour les transfèremens de l'UIS depuis la mise en œuvre.**

*(\*inclut les personnes placées en mouvement restreint sur des sites non-UIS).*

**UIS de Grand Valley :** Depuis la mise en œuvre le 30 novembre 2019, il n'y a eu que deux cas autorisés pour des transfèremens UIS à l'institution Grand Valley. Le premier a eu lieu en juin 2020 et a été résolu dans un délai de deux jours. Le second a eu lieu en novembre 2020 et a été résolu dans un délai de trois jours.

**Sites de mouvements restreints/sites non-UIS :** Depuis la mise en œuvre le 30 novembre 2019, la région de l'Ontario a utilisé des cellules de mouvements restreints à l'Établissement de Warkworth (*pour 34 cas*) et à l'établissement Collins Bay (*pour 24 cas*). Les cellules à circulation restreinte ont été utilisées à l'établissement de Beaver Creek pour la première fois en décembre 2020 – un cas a été en CRG pendant une période de quatre jours avant d'être transféré de nouveau au BCI-MED. Tous les autres cas ont été transférés directement à l'UIS de l'Établissement de Millhaven.

## Transfèremens hors de l'UIS

### **1. Nombre médian de jours à l'UIS (cas transférés) = 12 jours**

Il y a eu **239 transfèremens totaux** hors de l'UIS/CRG entre le 30 novembre 2019 et le 31 décembre 2020. Le tableau suivant présente la durée du séjour à l'UIS :

**CORRECTIONAL SERVICE CANADA**

CHANGING LIVES. PROTECTING CANADIANS.



**SERVICE CORRECTIONNEL CANADA**

TRANSFORMONS DES VIES. PROTÉGEONS LES CANADIENS.

>240 jours =	2
210-240 jours =	1
180-210 jours =	4
150-180 jours =	4
120-150 jours =	7
90-120 jours =	15
60-90 jours =	17
30-60 jours =	32
15-30 jours =	29
10-15 jours =	12
5-10 jours =	39
<5 jours =	77
<b>TOTAL</b>	<b>239</b>

***\*Depuis la mise en œuvre, 128 cas (soit 54 %) des cas transférés ont été résolus en 15 jours ou moins et 157 cas (soit 66 %) ont été résolus en 30 jours ou moins.***

## **2. Destination du transfèrement hors de l'UIS**

<b>Destination du transfèrement hors de l'UIS</b>	<b>Nombre</b>	<b>%</b>
Transfèrement à la population de l'Ontario	174	73 %
Transfèrement interrégional	33	14 %
Libération dans la communauté	20	8 %
Transfèrement interrégional (Cour)	11	5 %
Réadmission sous une nouvelle justification	1	±1 %
<b>Grand total</b>	<b>239</b>	

## **3. Classification de sécurité – Cas transférés à l'extérieur**



CORRECTIONAL SERVICE CANADA

CHANGING LIVES. PROTECTING CANADIANS.



SERVICE CORRECTIONNEL CANADA

TRANSFORMONS DES VIES. PROTÉGEONS LES CANADIENS.

Classification de sécurité	Nombre	%
MAXIMUM	170	71 %
MOYENNE	68	28 %
S.O. (N.É.)	1	±1 %
<b>Grand total</b>	<b>239</b>	

#### 4. Autochtones/non Autochtones – Cas transférés à l’extérieur

Autochtone	Nombre	%
NON AUTOCHTONE	194	81 %
AUTOCHTONE	45	19 %
<b>Grand total</b>	<b>239</b>	

Sur les **239** cas totaux transférés hors de l’UIS/CRG à ce jour :

- **174 cas, soit 73 %, ont** été transférés vers une population carcérale ordinaire de la région de l’Ontario;
- **\*44 cas, soit 18 %, ont** été transférés au niveau interrégional;  
*33 cas seulement ont été transférés au niveau interrégional dans le but d’alléger l’UIS, les 11 cas restants ont été renvoyés par les tribunaux dans leurs établissements d’origine dans les autres régions.*
- **20 cas, soit huit %, ont** atteint la libération d’office ou l’expiration du mandat pendant leur séjour à l’UIS et ont été libérés dans la communauté.

### Conformité législative

*\*L’accès au rapport de conformité hebdomadaire (reflétant le nombre/pourcentage de détenus s’étant vu offrir les possibilités minimales de quatre heures hors cellule et deux heures d’interaction avec d’autres personnes) était auparavant disponible via le tableau de bord national sur l’application UIS-LTE. Cet accès a été limité au personnel de l’AC en décembre 2020 afin de générer des pulls de données pour le Groupe consultatif indépendant.*

### Décisions du décideur externe indépendant (DEI)

#### 1. Examens des « conditions de détention » du DEI (art. 37.83 LSCMLC/art. 23.06 RSCMLC)

- CA



CORRECTIONAL SERVICE CANADA

CHANGING LIVES. PROTECTING CANADIANS.




SERVICE CORRECTIONNEL CANADA

TRANSFORMONS DES VIES. PROTÉGEONS LES CANADIENS.

ATTEINT/NON ATTEINT	Nombre	%
Transféré hors de UIS avant la décision du DEI	98	38 %
Obligations rencontrées	95	37 %
N'a pas respecté ses obligations	49	19 %
Examen terminé par le DEI	6	2 %
Rester dans l'UIS (23.06 du RSCMLC)	4	2 %
Transfèrement hors de l'UIS (23.06 du RSCMLC)	3	1 %
S.O. – Hors de l'établissement	1	±1 %
<b>Grand total</b>	<b>256</b>	

*\*Il y avait 29 examens des conditions de confinement du DEI en attente au 31 décembre 2020.*

En décembre 2020, l'UIS de Millhaven a reçu \*6 décisions DEI sur les « conditions de détention » dans lesquelles il a été déterminé que le SCC **ne respectait pas** ses obligations législatives (\*1 décision DEI contenait des déterminations sur deux délais distincts). Dans ces décisions, les commissaires ont



En décembre 2020, l'UIS de Millhaven a reçu un seul avis d'examen DEI « conditions de détention » où il a été déterminé que le SCC **avait rempli** ses obligations législatives. Dix avis de fin d'examen ont également été reçus en décembre 2020, car les détenus qui avaient déclenché l'examen des « conditions de détention » du DEI avaient été transférés hors de l'UIS avant que la décision du DEI ne soit rendue.

## **2. Décisions du DEI en vertu de l'article 23.06 du RSCMLC – examens de 10 jours**

Deux décisions du DEI en vertu de l'article 23.06 du RSCMLC (examen de 10 jours) ont été reçues en décembre 2020. Dans les deux cas, le DEI chargé de l'examen a déterminé que le détenu devait **rester dans l'UIS**.

## **3. Décisions du DEI suite à la décision du commissaire – art. 37.8 LSCMLC**

s.19(1)

CORRECTIONAL SERVICE CANADA

CHANGING LIVES. PROTECTING CANADIANS.



SERVICE CORRECTIONNEL CANADA

TRANSFORMONS DES VIES. PROTÉGEONS LES CANADIENS.

En décembre 2020, deux décisions du DEI ont été reçues conformément à l'art. 37.8 de la LSCMLC, après que le sous-commissaire principal ait décidé que les détenus devaient **rester dans l'UIS**.

- Dans les deux décisions, le DEI examinateur a convenu que les détenus respectifs devaient **rester dans l'UIS**. Dans une décision, le DEI examinateur a recommandé que d'autres destinations de transfèrement interrégional soient étudiées pour le détenu, car son transfèrement approuvé vers [REDACTED]

Depuis la mise en œuvre le 30 novembre 2019, la région de l'Ontario a reçu 30 décisions DEI totales en vertu de l'art. 37.8 de la LSCMLC. Dans 20 des 30 décisions reçues (*soit 67 %*), le DEI chargé de l'examen était d'accord pour que le détenu concerné **reste dans l'UIS**. Dans six des 30 (*ou 20 %*) décisions reçues, le DEI de révision avait ordonné que le détenu soit **transféré hors de l'UIS** – ces six cas ont tous été transférés par la suite. Dans les quatre autres cas, les détenus avaient été transférés hors de l'UIS avant que la décision du DEI ne soit rendue.

#### **4. Décisions du DEI en vertu de l'alinéa 23.07(1)a) du RSCMLC – quatre transfèrements d'UIS dans une période de 180 jours**

Aucun autre examen n'a été déclenché au titre de cette section au cours du mois de décembre 2020.

#### **5. Renvois du SCC au DEI en vertu de l'alinéa 23.07(1)b) du RSCMLC.**

Il n'y a pas eu d'autres renvois au titre de cette section au cours du mois de décembre 2020.

s.19(1)

**CORRECTIONAL SERVICE CANADA**

CHANGING LIVES. PROTECTING CANADIANS.



**SERVICE CORRECTIONNEL CANADA**

TRANSFORMONS DES VIES. PROTÉGEONS LES CANADIENS.

## Le point sur la construction de l'UIS



**CORRECTIONAL SERVICE CANADA**

CHANGING LIVES. PROTECTING CANADIANS.



**SERVICE CORRECTIONNEL CANADA**

TRANSFORMONS DES VIES. PROTÉGEONS LES CANADIENS.

Ontario Region		Date: 2021- 01-04	
<b>Millhaven Institution - Cell Unit G (MHG), Upper &amp; Lower G ranges</b>			
COVID 19 construction stoppages at sites has greatly impacted the construction completion of required work. Once restrictions are lifted, it is anticipated the schedule duration will increase by a factor of 1.5 - 2X as the contractor will have reduced trades onsite, physical distancing and other health and safety measures to contend with as a result of COVID-19 mitigation.			
<b>Scope Summary:</b>			
[Redacted]			
<b>General Note:</b>			
Estimated completion for G range work is 30 April 2020.			
Summary of SIU Operational & Intervention Spaces	Construction Progress	Mitigation in Place	Description
Cell Readiness 50 Cells on 2 Ranges	operational	yes	'F' Range cell being used as-is until completion of G range projects. Estimated Completion 15 February 2021. Contractor returned to site 12-AUG-2020 after being offsite since March due to access restrictions as a result of COVID-19.
Common Rooms 4 spaces	completed	no	
Program Rooms 4 Spaces	operational	yes	Minor deficiencies to correct [Redacted] remaining, approx. 85% complete; operational mitigation in place. Estimated completion unknown. Project approved to restart. Contractor anticipated to return to site early to mid January 2021, updated schedule, H&S Plan pending
Interview Rooms 7 Spaces	operational	yes	Minor deficiencies to correct [Redacted] remaining, approx. 85% complete; operational mitigation in place. Estimated completion unknown. Project approved to restart. Contractor anticipated to return to site early to mid January 2021, updated schedule, H&S Plan pending
Interior Recreation (4 co-located within Common Rooms)	completed	no	
Yards 6 total	completed	no	
Staff Work Areas	operational	yes	Minor deficiencies to correct [Redacted] remaining, approx. 85% complete; operational mitigation in place. Estimated completion unknown. Project approved to restart. Contractor anticipated to return to site early to mid January 2021, updated schedule, H&S Plan pending

s.16(1)(d)






**Grand Valley Institution - Intensive Intervention Unit (GVA02), former Seg Range**

COVID 19 construction stoppages at sites has greatly impacted the construction completion of required work. Once restrictions are lifted, it is anticipated the schedule duration will increase by a factor of 1.5 - 2X as the contractor will have reduced trades onsite, physical distancing and other health and safety measures to content with as a result of COVID-19 mitigation.

**Scope Summary:**



Summary of SIU Operational & Intervention Spaces	Infrastructure Project Fully Completed Nov.30 2019	Mitigation Required (physical change to another space)	Description
Cell Readiness 3 Cells on 1 Range	In progress	yes	Construction complete, outstanding deficiencies to be corrected prior to handover. Contractor to address defeciciencies early JAN 2021. mitigation plan is using other cells until construction complete.
Common Rooms 1 space	in progress	yes	Construction complete, outstanding deficiencies to be corrected prior to handover. Contractor to address defeciciencies early JAN 2021. mitigation plan is using other areas until construction complete.
Program Rooms 5 Spaces	operational	yes	Construction complete, outstanding deficiencies to be corrected prior to handover. Contractor Waiting on locks in order to complete defeciciencies.
Interview Rooms 2 Spaces	in progress	yes	Construction complete, outstanding deficiencies to be corrected prior to handover. Site requested change in scope [REDACTED]
Interior Recreation (1 co-located within Program Room)	operational	yes	Construction complete, outstanding deficiencies to be corrected prior to handover .
Yards 1 total	completed	no	
Staff Work Areas	completed	no	

s.16(1)(d)

**CORRECTIONAL SERVICE CANADA**

CHANGING LIVES. PROTECTING CANADIANS.



**SERVICE CORRECTIONNEL CANADA**

TRANSFORMONS DES VIES. PROTÉGEONS LES CANADIENS.

**Ontario Region**  
 Structured Intervention Unit &  
 Independent External Decision Maker (IEDM) Statistics

January 31, 2021

**Current SIU Population**

**Millhaven SIU: 27 Cases   Grand Valley SIU: 0 Cases   Restricted Movement: 0 Cases**

**1. Median Days in SIU/RMC = 47 days**

Numbers Days in SIU/RMC	Number of Inmates
120-150 Days =	<b>1</b>
90-120 Days =	<b>1</b>
60-90 Days =	<b>10</b>
30-60 Days =	<b>6</b>
15-30 Days =	<b>6</b>
<15 Days =	<b>3</b>
<b><u>Total</u></b>	<b><u>27</u></b>

**2. Security Classifications / Originating Facility**

Originating Facility	MAXIMUM	MEDIUM	Grand Total	%
MILLHAVEN INSTITUTION	13		13	48%
WARKWORTH INSTITUTION	4	1	5	19%
COLLINS BAY MAXIMUM	4		4	15%
BATH INSTITUTION	1	1	2	7%
BEAVER CREEK MEDIUM		1	1	4%
COLLINS BAY MEDIUM	1		1	4%
SPECIAL HANDLING UNIT [CRT]	1		1	4%
<b>Grand Total</b>	<b>24</b>	<b>3</b>	<b>27</b>	

**3. Rationale for SIU Authorization**

SIU Transfer Rationale	Count	%
CCRA 34(1)(a) - JEP INST/OTH IND	14	52%
CCRA 34(1)(b) - INMATE IN DANGER	12	44%
CCRA 34(1)(c) - INTERF W/INVEST	1	4%
<b>Grand Total</b>	<b>27</b>	





**4. Indigenous / Non-Indigenous**

Indigenous	Count	%
NON-INDIGENOUS	20	74%
INDIGENOUS	7	26%
<b>Grand Total</b>	<b>27</b>	

**Ontario Region SIU Transfers History**

November 30, 2019: **24** inmates transitioned from Administrative Segregation into the Structured Intervention Unit (SIU) at Millhaven Institution.

- All of these initial 24 cases have now transferred out of the SIU. Inmate [REDACTED] in the SIU since November 30, 2019. [REDACTED]

- December 2019:** 8 cases authorized for SIU transfer.
- January 2020:** 20 cases authorized for SIU transfer.
- February 2020:** 20 cases authorized for SIU transfer.
- March 2020:** 17 cases authorized for SIU transfer.
- April 2020:** 18 cases authorized for SIU transfer.
- May 2020:** 11 cases authorized for SIU transfer.
- June 2020:** 13 cases authorized for SIU transfer.
- July 2020:** 21 cases authorized for SIU transfer.
- August 2020:** 20 cases authorized for SIU transfer.
- September 2020:** 16 cases authorized for SIU transfer.
- October 2020:** 24 cases authorized for SIU transfer.
- November 2020:** 34 cases authorized for SIU transfer.
- December 2020:** 28 cases authorized for SIU transfer.
- January 2021:** 15 cases authorized for SIU transfer.

**Grand Total:** **289 total** cases have been authorized for SIU transfers since implementation (\*includes those placed on Restricted Movement at non-SIU sites).

**Grand Valley SIU:** Since implementation on November 30, 2019, there have been just 3 cases authorized for SIU transfers at Grand Valley Institution. The first occurred in June 2020 and was resolved within a 2-day timeframe. The second occurred in November 2020 and was resolved within a 3-day timeframe. The third occurred in January 2021 and was resolved in a 9-day timeframe as an inter-regional transfer to Joliette IFW was required.

s.19(1) **Restricted Movement/Non-SIU Sites:** Since implementation on November 30, 2019, the Ontario Region has used Restricted Movement Cells at Warkworth Institution (for 35 cases) and Collins Bay Institution (for 25 cases). Restricted Movement Cells have been utilized at Beaver Creek Institution on just a single occasion (in December 2020).





The Ontario Region has been successful in utilizing Restricted Movement for select cases. By maintaining the inmates at the respective sites when there is a reasonable prospect of resolving a situation/finding an alternative, it allows for follow-up interviews (management, SIOs, Case Management teams, etc.) to occur with staff familiar with/to the inmate. These follow-up interviews are utilized to determine whether a return to a population at the site or at any another site within the Region is viable.

- *Of the 35 total cases placed on RM at Warkworth Institution, 18 (51%) were able to be transferred out/returned to a population at WI without transfer to the SIU. 8 further cases were able to be transferred out to other mainstream populations within the Ontario Region without transfer to the SIU. 9 cases initially placed on RM at Warkworth were subsequently transferred to the SIU. Of these, 7 cases were then transferred out to other mainstream populations within the Ontario Region. 2 cases remain in the SIU at this time awaiting inter-regional transfers.*
- *Of the 17 total cases placed on RM at CBI-MAX, 10 (59%) were able to be transferred out/returned to the CBI-MAX population without transfer to the SIU. 7 cases initially placed on RM at CBI-MAX were subsequently transferred to the SIU. Of these, 2 cases were subsequently able to be transferred out/returned to the CBI-MAX population while the remaining 5 cases required inter-regional transfers given their specific dynamics.*
- *Of the 8 total cases placed on RM at CBI-MED, 5 were able to be transferred to mainstream populations within the Ontario Region without transfer to the SIU. 3 cases initially placed on RM at CBI-MED were subsequently transferred to the SIU. All 3 cases were then transferred out to other mainstream populations within the Ontario Region.*

### Transfers Out of the SIU

#### **1. Median Days in SIU (Transferred out cases) = 14 days**

There have been **261 total** transfers out of the SIU/RMC between November 30, 2019, and January 31, 2021. The following table breaks down the length of stay in the SIU:

>240 Days =	3
210-240 Days =	2
180-210 Days =	4
150-180 Days =	4
120-150 Days =	8
90-120 Days =	17
60-90Days =	19
30-60 Days =	39
15-30 Days =	31
10-15 Days =	12
5-10 Days =	43
<5 Days =	79
<b><u>TOTAL</u></b>	<b><u>261</u></b>

***\*Since implementation, 134 cases (or 51%) of transferred out cases have been resolved in 15 days or less and 165 cases (or 63%) have been resolved in 30 days or less.***



## 2. SIU Transfer Out Destination

SIU Transfer Out Destination	Count	%
Transfer to Population within Ontario	191	73%
Inter-Regional Transfer	37	14%
Release to Community	21	8%
Inter-Regional Transfer (Court)	11	4%
Readmitted under new rationale	1	±1%
<b>Grand Total</b>	<b>261</b>	

## 3. Security Classification – Transferred Out Cases

Security Classification	Count	%
MAXIMUM	180	69%
MEDIUM	80	31%
N/A (A.U.)	1	±1%
<b>Grand Total</b>	<b>261</b>	

## 4. Indigenous / Non-Indigenous – Transferred Out Cases

Indigenous	Count	%
NON-INDIGENOUS	213	82%
INDIGENOUS	48	18%
<b>Grand Total</b>	<b>261</b>	

Of the **261** total cases transferred out of the SIU/RMC to date:

- **191 cases or 73%** have been transferred out to a mainstream inmate population within the Ontario Region;
- **\*48 cases or 18%** have been transferred out inter-regionally;  
*\*just 37 cases have been transferred inter-regionally for the purpose of alleviating SIU, the remaining 11 cases were court returns to their parent facilities in the other regions.*
- **21 cases or 8%** reached either Statutory Release or Warrant Expiry while in the SIU and were released to the community.

## Legislative Compliance

*\*Access to the weekly compliance report (reflecting the number/percentage of inmates having been offered the minimum opportunities for 4 hours outside of cell and 2 hours of interaction with others) was previously available through the National Dashboard on the SIU-LTE application. This access was limited to NHQ personnel in December 2020 in order to generate data pulls for the Independent Advisory Panel.*



## Independent External Decision Maker (IEDM) Decisions

### 1. IEDM Decisions pursuant to sec. 37.83(1) CCRA – 5-day or 15/30 day reviews - YTD

IEDM Decision	Count	%
<b>I/M Transferred Out of SIU Prior to IEDM Decision</b>	<b>94</b>	<b>38%</b>
<b>Met Obligations</b>	<b>92</b>	<b>37%</b>
Did Not Meet Obligations	57	23%
<b>Review Terminated by IEDM</b>	<b>3</b>	<b>1%</b>
No IEDM Decision Received	2	1%
N/A - Out of Facility	1	±1%
<b>Grand Total</b>	<b>249</b>	

\*There were 17 pending IEDM 37.83(1) Conditions of Confinement reviews as of January 31, 2021.

In January 2021, Millhaven SIU received **8** IEDM 'conditions of confinement' decisions pursuant to sec. 37.83(1) CCRA where it was determined that CSC **did not meet** its legislative obligations. In these decisions, the reviewing IEDMs made various recommendations; however, common themes were that the respective inmates should have more frequent access to:

In 2 of the decisions received in January 2021, the IEDM specifically recommended providing access to

. The site has addressed all IEDM recommendations made in the respective decisions and responses have been provided.

In January 2021, Millhaven SIU received **7** IEDM 'conditions of confinement' decisions pursuant to sec. 37.83(1) CCRA where it was determined that CSC **had met** its legislative obligations. There were also **8** termination of review notices received in January 2021, as the inmates who had triggered IEDM 'conditions of confinement' reviews pursuant to sec. 37.83(1) CCRA had been transferred out of the SIU prior the IEDM decision being rendered.

### 2. IEDM Decisions pursuant to sec. 37.83(3) CCRA – 7-day reviews

IEDM Decision	Count	%
<b>I/M Transferred Out of SIU Prior to IEDM Decision</b>	<b>29</b>	<b>60%</b>
<b>Met/Satisfied – Remain In</b>	<b>15</b>	<b>31%</b>
Not Remain In / Transfer Out	2	4%
No IEDM Decision Received	2	4%
<b>Grand Total</b>	<b>48</b>	

s.19(1) \*There were 6 pending IEDM 37.83(3) Conditions of Confinement subsequent reviews as of January 31, 2021.



Following an IEDM Not Met Obligations decision under sec. 37.83(1) & (2) CCRA, CSC is to provide a response to the IEDM's recommendations within 7 days. In accordance with sec. 37.83(3) CCRA, the IEDM is to make a further determination as to whether they are now satisfied that all reasonable steps were taken to provide the inmate with the opportunities pursuant to sec. 36(1) CCRA. Where CSC fails to satisfy the IEDM, they "...shall direct the Service to remove the inmate from the structured intervention unit and provide a notice of the direction to the Correctional Investigator."

On January 10, 2021, the Ontario Region had received 2 IEDM directions on a single case that the inmate should **Not Remain In** (Transfer Out of) the SIU as a result of their subsequent review pursuant to sec. 37.83(3) CCRA. The IEDM decision [REDACTED]

[REDACTED] This inmate was transferred out of the SIU on January 26, 2021. These **Not Remain In** / Transfer Out decisions were the first received under this decision category since implementation. All other sec. 37.83(3) CCRA decisions received have been Met/Satisfied (15 cases) or the inmates had been transferred out of the SIU prior the IEDM rendering their decision (29 cases).

**3. IEDM Decisions pursuant to sec. 23.06 CCRR – 10-day reviews**

IEDM Decision	Count	%
Remain In	14	45%
I/M Transferred Out of SIU Prior to IEDM Decision	10	32%
Not Remain In / Transfer Out	3	10%
Review Terminated – IEDM No Jurisdiction	3	10%
No IEDM Decision Received	1	3%
<b>Grand Total</b>	<b>31</b>	

\*There were 2 pending IEDM 23.06 CCRR reviews as of January 31, 2021.

There were 2 IEDM termination of reviews pursuant to sec. 23.06 CCRR (10-day review) received in January 2021 as both inmates had been transferred out of the SIU prior to the IEDM rendering their decision.

**4. IEDM Decisions following Commissioner's Decision - sec. 37.8 CCRA**

IEDM Decision	Count	%
Remain In	22	56%
Not Remain In / Transfer Out	9	23%
I/M Transferred Out of SIU Prior to IEDM Decision	8	21%
<b>Grand Total</b>	<b>39</b>	

\*There were 5 pending IEDM 37.8 CCRA reviews as of January 31, 2021.

CORRECTIONAL SERVICE CANADA

CHANGING LIVES. PROTECTING CANADIANS.



SERVICE CORRECTIONNEL CANADA

TRANSFORMONS DES VIES. PROTÉGEONS LES CANADIENS.

In January 2021, there were 6 IEDM decisions received pursuant to sec. 37.8 CCRA following the Senior Deputy Commissioner decision that the inmates should **Remain In** the SIU.

- In 1 case, the reviewing IEDM concurred that the respective inmate should **Remain In** the SIU.
- In 3 cases, the reviewing IEDM directed that the respective inmates should be **Not Remain In (Transfer Out of)** the SIU. 2 of these 3 cases have since been transferred out of the SIU and the 3<sup>rd</sup> remains awaiting [REDACTED]
- In the remaining 2 cases, the inmates had been transferred out of the SIU prior to the IEDM rendering their decision and the reviews were terminated.

Since implementation on November 30, 2019, the Ontario Region has received 39 total IEDM decisions pursuant to sec. 37.8 CCRA. In 22 of the 39 (or 56%) decisions received, the reviewing IEDM concurred that the respective inmate should **Remain In** the SIU. In 9 of the 39 (or 23%) decisions received, the reviewing IEDM had directed that the inmate should **Not Remain In (Transfer Out of)** the SIU – 8 of these 9 cases have subsequently been transferred out with the final case noted above as awaiting inter-regional transfer. In the remaining 8 cases, the inmates had been transferred out of the SIU prior to the IEDM decision being rendered and the reviews were subsequently terminated.

5. **IEDM Decisions pursuant to sec. 23.07(1)(a) CCRR – 4 SIU Transfers within 180-day period**

There were 2 new reviews triggered under this section during the month of January 2021. 1 case

[REDACTED]

6. **CSC Referrals to IEDM pursuant to sec. 23.07(1)(b) CCRR**

There were no further referrals under this section during the month of January 2021.

**CORRECTIONAL SERVICE CANADA**

CHANGING LIVES. PROTECTING CANADIANS.



**SERVICE CORRECTIONNEL CANADA**

TRANSFORMONS DES VIES. PROTÉGEONS LES CANADIENS.

## SIU Construction Updates

<b>Ontario Region</b>		<b>Date: 2021-02-12</b>	
<b>Millhaven Institution - Cell Unit G (MHG), Upper &amp; Lower G ranges</b>			
COVID 19 construction stoppages at sites has greatly impacted the construction completion of required work. Once restrictions are lifted, it is anticipated the schedule duration will increase by a factor of 1.5 - 2X as the contractor will have reduced trades onsite, physical distancing and other health and safety measures to contend with as a result of COVID-19 mitigation.			
Scope Summary: <div style="background-color: #cccccc; height: 80px; width: 100%;"></div>			
General Note: <div style="background-color: #cccccc; height: 20px; width: 100%;"></div>			
Estimated completion for G range work is 30 April 2020.			
Summary of SIU Operational & Intervention Spaces	Construction Progress	Mitigation in Place	Description
Cell Readiness 50 Cells on 2 Ranges	operational	yes	'F' Range cell being used as-is until completion of G range projects. Estimated Completion 12 March 2021. Contractor delays due to access restrictions as a result of COVID-19.
Common Rooms 4 spaces	completed	no	
Program Rooms 4 Spaces	operational	yes	Minor deficiencies to correct. <span style="background-color: #cccccc; display: inline-block; width: 100px; height: 1em;"></span> remaining, approx. 95% complete; operational mitigation in place. Anticipated completion 31 March 2021
Interview Rooms 7 Spaces	operational	yes	Minor deficiencies to correct. <span style="background-color: #cccccc; display: inline-block; width: 100px; height: 1em;"></span> remaining, approx. 95% complete; operational mitigation in place. Anticipated completion 31 March 2021
Interior Recreation (4 co-located within Common Rooms)	completed	no	
Yards 6 total	completed	no	
Staff Work Areas	operational	yes	Minor deficiencies to correct. <span style="background-color: #cccccc; display: inline-block; width: 100px; height: 1em;"></span> remaining, approx. 95% complete; operational mitigation in place. Anticipated completion 31 March 2021

s.16(1)(d)





**CORRECTIONAL SERVICE CANADA**

CHANGING LIVES. PROTECTING CANADIANS.



**SERVICE CORRECTIONNEL CANADA**

TRANSFORMONS DES VIES. PROTÉGEONS LES CANADIENS.

<b>Grand Valley Institution - Intensive Intervention Unit (GVA02), former Seg Range</b>			
COVID 19 construction stoppages at sites has greatly impacted the construction completion of required work. Once restrictions are lifted, it is anticipated the schedule duration will increase by a factor of 1.5 - 2X as the contractor will have reduced trades onsite, physical distancing and other health and safety measures to content with as a result of COVID-19 mitigation.			
Scope Summary:			
<b>Summary of SIU Operational &amp; Intervention Spaces</b>	<b>Infrastructure Project Fully Completed Nov.30 2019</b>	<b>Mitigation Required (physical change to another space)</b>	<b>Description</b>
Cell Readiness 3 Cells on 1 Range	in progress	yes	Construction complete, outstanding deficiencies to be corrected prior to handover. Contractor to address deficiencies by 26 FEB 2021. Mitigation plan is using other cells until Unit handed over to Institution.
Common Rooms 1 space	in progress	yes	Construction complete, outstanding deficiencies to be corrected prior to handover. Contractor to address deficiencies by 31 MAR 2021. Mitigation plan is using other areas until construction complete.
Program Rooms 5 Spaces	operational	yes	Construction complete, outstanding deficiencies to be corrected prior to handover. Contractor to [redacted] 19 FEB 2021
Interview Rooms 2 Spaces	in progress	yes	Construction complete, outstanding deficiencies to be corrected prior to handover. Site requested change in scope to [redacted] [redacted] Waiting on delivery date for door.
Interior Recreation (1 co-located within Program Room)	operational	yes	Construction complete, outstanding deficiencies to be corrected prior to handover .
Yards 1 total	completed	no	
Staff Work Areas	completed	no	

s.16(1)(d)





**CORRECTIONAL SERVICE CANADA**

CHANGING LIVES. PROTECTING CANADIANS.



**SERVICE CORRECTIONNEL CANADA**

TRANSFORMONS DES VIES. PROTÉGEONS LES CANADIENS.

## Région de l'Ontario

Unité d'intervention structurée et

Statistiques sur les décideurs externes indépendants (DEI)

31 janvier 2021

### Population actuelle de l'UIS

UIS de Millhaven : 27 cas

UIS de Grand Valley : 0 cas Mouvement restreint : 0 cas

#### 1. Nombre médian de jours en UIS/CRG = 47 jours

Nombre de jours en UIS/CRG	Nombre de détenus
120-150 jours =	1
90-120 jours =	1
60-90 jours =	10
30-60 jours =	6
15-30 jours =	6
<15 jours =	3
<b>Total</b>	<b>27</b>

#### 2. Classifications de sécurité/Établissement d'origine

Établissement d'origine	MAXIMUM	MOYENNE	Grand total	%
ÉTABLISSEMENT DE MILLHAVEN	13		13	48 %
ÉTABLISSEMENT DE WARKWORTH	4	1	5	19 %
COLLINS BAY MAXIMUM	4		4	15 %
ÉTABLISSEMENT DE BATH	1	1	2	7 %
BEAVER CREEK MOYENNE		1	1	4 %

CORRECTIONAL SERVICE CANADA

CHANGING LIVES. PROTECTING CANADIANS.



SERVICE CORRECTIONNEL CANADA

TRANSFORMONS DES VIES. PROTÉGEONS LES CANADIENS.

COLLINS BAY MOYENNE	1	1	4 %
UNITÉ DE TRAITEMENT SPÉCIAL [CRT]	1	1	4 %
<b>Grand total</b>	<b>24</b>	<b>3</b>	<b>27</b>

### 3. Justification de l'autorisation d'admission à l'UIS

Justification pour le transfèrement d'UIS	Nombre	%
LSCMLC 34(1)a) – DANG ÉTAB/AUTR PERS	14	52 %
LSCMLC 34(1)b) – PERSONNE EN DANGER	12	44 %
LSCMLC 34(1)c) – NUIRE ENQUÊTE	1	4 %
<b>Grand total</b>	<b>27</b>	

### 4. Autochtone/non Autochtone

Autochtone	Nombre	%
NON AUTOCHTONE	20	74 %
AUTOCHTONE	7	26 %
<b>Grand total</b>	<b>27</b>	

s.19(1)

## Historique des transfèremments de l'UIS de la région de l'Ontario

30 novembre 2019 : **24** détenus sont passés de l'isolement préventif à l'unité d'intervention structurée (UIS) de l'Établissement de Millhaven.

– Tous ces 24 cas initiaux ont maintenant été transférés hors de l'UIS. Le détenu [redacted] dans l'UIS depuis le 30 novembre 2019. [redacted]

**Décembre 2019 :** 8 cas autorisés pour le transfèrement de l'UIS.  
**Janvier 2020 :** 20 cas autorisés pour le transfèrement de l'UIS.  
**Février 2020 :** 20 cas autorisés pour le transfèrement de l'UIS.  
**Mars 2020 :** 17 cas autorisés pour le transfèrement de l'UIS.  
**Avril 2020 :** 18 cas autorisés pour le transfèrement de l'UIS.  
**Mai 2020 :** 11 cas autorisés pour le transfèrement de l'UIS.  
**Juin 2020 :** 13 cas autorisés pour le transfèrement de l'UIS.



CORRECTIONAL SERVICE CANADA

CHANGING LIVES. PROTECTING CANADIANS.



SERVICE CORRECTIONNEL CANADA

TRANSFORMONS DES VIES. PROTÉGEONS LES CANADIENS.

<b>Juillet 2020 :</b>	<b>21 cas autorisés pour le transfèrement de l'UIS.</b>
<b>Août 2020 :</b>	<b>20 cas autorisés pour le transfèrement de l'UIS.</b>
<b>Septembre 2020 :</b>	<b>16 cas autorisés pour le transfèrement de l'UIS.</b>
<b>Octobre 2020 :</b>	<b>24 cas autorisés pour le transfèrement de l'UIS.</b>
<b>Novembre 2020 :</b>	<b>34 cas autorisés pour le transfèrement de l'UIS.</b>
<b>Décembre 2020 :</b>	<b>28 cas autorisés pour le transfèrement de l'UIS.</b>
<b>Janvier 2021 :</b>	<b>15 cas autorisés pour le transfèrement de l'UIS.</b>

**Grand total :** **289 cas au total ont été autorisés pour les transfèremments de l'UIS depuis la mise en œuvre.**

*(\*includ les personnes placées en mouvement restreint sur des sites non-UIS)*

**UIS de Grand Valley :** Depuis la mise en œuvre le 30 novembre 2019, il n'y a eu que trois cas autorisés pour des transfèremments UIS à l'institution Grand Valley. Le premier a eu lieu en juin 2020 et a été résolu dans un délai de deux jours. Le deuxième a eu lieu en novembre 2020 et a été résolu dans un délai de trois jours. Le troisième a eu lieu en janvier 2021 et a été résolu dans un délai de neuf jours, car un transfèremment interrégional vers l'IFW de Joliette était nécessaire.

**Sites à circulation restreinte/sites non-UIS :** Depuis la mise en œuvre le 30 novembre 2019, la région de l'Ontario a utilisé des cellules à circulation restreinte à l'Établissement de Warkworth (*pour 35 cas*) et à l'établissement Collins Bay (*pour 25 cas*). Les cellules de mouvement restreint ont été utilisées à l'établissement de Beaver Creek à une seule occasion (en décembre 2020).

La région de l'Ontario a réussi à utiliser les déplacements restreints pour certains cas. En maintenant les détenus dans leurs établissements respectifs lorsqu'il y a une possibilité raisonnable de résoudre une situation ou de trouver une solution de rechange, cela permet d'effectuer des entrevues de suivi (direction, AES, équipes de gestion de cas, etc.) avec le personnel qui connaît bien le détenu. Ces entrevues de suivi sont utilisées pour déterminer si un retour à une population sur le site ou sur un autre site de la région est viable.

- *Sur les 35 cas placés en RM à l'Établissement de Warkworth, 18 (51 %) ont pu être transférés ou retournés dans une population de l'établissement sans être transférés à l'UIS. Huit autres cas ont pu être transférés vers d'autres populations générales de la région de l'Ontario sans être transférés à l'UIS. neuf cas initialement placés en RM à Warkworth ont ensuite été transférés à l'UIS. Parmi eux, sept ont été transférés vers d'autres populations générales de la région de l'Ontario. Deux cas restent actuellement à l'UIS en attente de transfèremments interrégionaux.*
  - *Sur les 17 cas placés sous RM à l'ECB-MAX, 10 (59 %) ont pu être transférés/retournés à la population du CBIMAX sans être transférés à l'UIS. sept cas initialement placés sous MR à CBI-MAX ont été transférés par la suite à l'UIS. De ce nombre, deux cas ont pu être transférés/retournés à la population de CBIMAX tandis que les cinq autres cas ont nécessité des transfèremments interrégionaux étant donné leur dynamique spécifique.*
- *Sur les 8 cas placés en RM à l'ECB-MED, cinq ont pu être transférés vers des populations générales de la région de l'Ontario sans être transférés à l'UIS. Trois cas initialement placés en GR à l'ECB-MED ont ensuite été*



transférés à l'UIS. Ces trois cas ont ensuite été transférés vers d'autres populations générales de la région de l'Ontario.

## Transfèvements hors de l'UIS

### 1. Nombre médian de jours à l'UIS (cas transférés) = 14 jours

Il y a eu **261** transfèvements **totaux** hors de l'UIS/CRG entre le 30 novembre 2019 et le 31 janvier 2021. Le tableau suivant présente la durée du séjour à l'UIS :

> 240 jours =	3
210-240 jours =	2
180-210 jours =	4
150-180 jours =	4
120-150 jours =	8
90-120 jours =	17
60-90 jours =	19
30-60 jours =	39
15-30 jours =	31
10-15 jours =	12
5-10 jours =	43
<5 jours =	79
<b>TOTAL</b>	<b>261</b>

*\*Depuis la mise en œuvre, 134 cas (soit 51 %) des cas transférés ont été résolus en 15 jours ou moins et 165 cas (soit 63 %) ont été résolus en 30 jours ou moins.*

### 2. Destination du transfèrement hors de l'UIS

Destination du transfèrement hors de l'UIS	Nombre	%
Transfèrement à la population de l'Ontario	191	73 %
Transfèrement interrégional	37	14 %
Libération dans la communauté	21	8 %
Transfèrement interrégional (Cour)	11	4 %

CORRECTIONAL SERVICE CANADA

CHANGING LIVES. PROTECTING CANADIANS.



SERVICE CORRECTIONNEL CANADA

TRANSFORMONS DES VIES. PROTÉGEONS LES CANADIENS.

Réadmission sous une nouvelle justification	1	±1 %
<b>Grand total</b>	<b>261</b>	

### 3. Classification de sécurité – Cas transférés à l’extérieur

Classification de sécurité	Nombre	%
MAXIMUM	180	69 %
MOYENNE	80	31 %
S.O. (N.É.)	1	±1 %
<b>Grand total</b>	<b>261</b>	

### 4. Autochtone/Non Autochtone – Cas transférés à l’extérieur

Autochtone	Nombre	%
NON AUTOCHTONE	213	82 %
AUTOCHTONE	48	18 %
<b>Grand total</b>	<b>261</b>	

Sur les **261** cas totaux transférés hors de l’UIS/CRG à ce jour :

- **191 cas, soit 73 %**, ont été transférés vers une population carcérale ordinaire de la région de l’Ontario;
- **\*48 cas, soit 18 %**, ont été transférés au niveau interrégional;  
*37 cas seulement ont été transférés entre les régions dans le but d’alléger l’UIS, les 11 cas restants ont été renvoyés par les tribunaux dans leurs établissements d’origine dans les autres régions.*
- **21 cas, soit huit %**, ont atteint la libération d’office ou l’expiration du mandat pendant leur séjour à l’UIS et ont été libérés dans la communauté.

## Conformité législative

*\*L’accès au rapport de conformité hebdomadaire (reflétant le nombre/pourcentage de détenus s’étant vu offrir les possibilités minimales de quatre heures hors cellule et deux heures d’interaction avec d’autres personnes) était auparavant disponible via le tableau de bord national sur l’application UIS-LTE. Cet accès a été limité au personnel de l’AC en décembre 2020 afin de générer des pulls de données pour le Groupe consultatif indépendant.*



## Décisions du décideur externe indépendant (DEI)

### 1. Décisions du DEI en vertu de l'art. 37.83(1) LSCMLC – examens de 5 jours ou de 15/30 jours – CDA

Décision du DEI	Nombre	%
I/M transféré hors de l'UIS avant la décision du DEI	94	38 %
Obligations rencontrées	92	37 %
N'a pas respecté ses obligations	57	23 %
Examen terminé par le DEI	3	1 %
Pas de décision DEI reçue	2	1 %
S.O. – Hors de l'établissement	1	±1 %
<b>Grand total</b>	<b>249</b>	

Au 31 janvier 2021, il y avait 17 examens des conditions de détention en cours dans le cadre du DEI 37.83(1).

En janvier 2021, l'UIS de Millhaven a reçu huit décisions DEI sur les « conditions de détention » conformément à l'article 37.83(1) de la de la LSCMLC. 37.83(1) de la LSCMLC, dans lesquelles il a été déterminé que le SCC **ne respectait pas** ses obligations législatives. Dans ces décisions, les membres du DEI ont formulé diverses recommandations; toutefois, les thèmes communs étaient que les détenus respectifs devraient avoir un accès plus fréquent aux [REDACTED]

[REDACTED] Dans deux des décisions reçues en janvier 2021, le DEI a spécifiquement recommandé d'offrir l'accès à des [REDACTED]

[REDACTED] Le site a abordé toutes les recommandations du DEI formulées dans les décisions respectives et des réponses ont été fournies.

En janvier 2021, l'UIS de Millhaven a reçu sept décisions du DEI sur les « conditions de détention » conformément à l'art. 37.83(1) de la LSCMLC où il a été déterminé que le SCC **avait respecté** ses obligations législatives. **Huit** avis de fin d'examen ont également été reçus en janvier 2021, car les détenus qui avaient déclenché des examens des « conditions de détention » en vertu de l'article 37.83(1) de la Loi sur le système correctionnel et la mise en liberté sous condition (LSCMLC) ont été jugés admissibles à l'examen. 37.83(1) de la LSCMLC a été transféré hors de l'UIS avant que la décision du DEI ne soit rendue.

### 2. Décisions du DEI en vertu de l'art. 37.83(3) LSCMLC – examens de 7 jours







Il y a eu deux examens de fin du DEI conformément à la section 23.06 du RSCMLC (examen de 10 jours) reçus en janvier 2021, les deux détenus ayant été transférés hors de l'UIS avant que le DEI ne rende sa décision.

#### **4. Décisions du DEI suite à la décision du commissaire – art. 37.8 LSCMLC**

Décision du DEI	Nombre	%
Rester dans	22	56 %
Pas de maintien ou de transfèrement	9	23 %
I/M transféré hors de l'UIS avant la décision du DEI	8	21 %
<b>Grand total</b>	<b>39</b>	

*Il y avait cinq examens DEI 37.8 LSCMLC en cours au 31 janvier 2021.*

En janvier 2021, six décisions du DEI ont été reçues en vertu de l'art. 37.8 de la LSCMLC, après que le sous-commissaire principal ait décidé que les détenus devaient **rester dans l'UIS**.

- Dans un cas, le DEI chargé de l'examen a convenu que le détenu concerné devait **rester dans l'UIS**.
- Dans trois cas, le DEI chargé de l'examen a ordonné que les détenus concernés **ne restent pas dans l'UIS (ou soient transférés hors de celle-ci)**. Deux de ces trois cas ont depuis été transférés hors de l'UIS et le <sup>troisième</sup> attend toujours [REDACTED]
- Dans les deux autres cas, les détenus avaient été transférés hors de l'UIS avant que le DEI ne rende sa décision et les examens ont été clos.

Depuis la mise en œuvre le 30 novembre 2019, la région de l'Ontario a reçu 39 décisions DEI au total en vertu de l'art. 37.8 LSCMLC. Dans 22 des 39 décisions reçues (soit 56 %), le DEI chargé de l'examen était d'accord pour que le détenu concerné **reste dans l'UIS**. Dans neuf des 39 décisions reçues (soit 23 %), le DEI chargé de la révision avait ordonné que le détenu **ne reste pas dans l'UIS (transfèrement hors de l'UIS)** – huit de ces neuf cas ont ensuite été transférés hors de l'UIS, le dernier cas étant noté ci-dessus comme étant en attente d'un transfèrement interrégional. Dans les huit autres cas, les détenus ont été transférés hors de l'UIS avant que la décision du DEI ne soit rendue et les examens ont ensuite pris fin.

#### **5. Décisions du DEI en vertu de l'alinéa 23.07(1)a) du RSCMLC – quatre transfèvements d'UIS dans une période de 180 jours**

s.19(1)

CORRECTIONAL SERVICE CANADA


CHANGING LIVES. PROTECTING CANADIANS.



SERVICE CORRECTIONNEL CANADA

TRANSFORMONS DES VIES. PROTÉGEONS LES CANADIENS.

Il y a eu deux nouveaux examens déclenchés en vertu de cette section au cours du mois de janvier 2021. un cas



**6. Renvois du SCC au DEI en vertu de l'alinéa 23.07(1)b) du RSCMLC.**

Il n'y a pas eu d'autres renvois au titre de cette section au cours du mois de janvier 2021.

s.19(1)



**CORRECTIONAL SERVICE CANADA**

CHANGING LIVES. PROTECTING CANADIANS.



**SERVICE CORRECTIONNEL CANADA**

TRANSFORMONS DES VIES. PROTÉGEONS LES CANADIENS.

**Mise à jour sur la construction de l'UIS**

**Ontario Region** **Date: 2021-02-12**

**Millhaven Institution - Cell Unit G (MHG), Upper & Lower G ranges**

COVID 19 construction stoppages at sites has greatly impacted the construction completion of required work. Once restrictions are lifted, it is anticipated the schedule duration will increase by a factor of 1.5 - 2X as the contractor will have reduced trades onsite, physical distancing and other health and safety measures to contend with as a result of COVID-19 mitigation.

Scope Summary:

[Redacted content]

General Note:

Estimated completion for G range work is 30 April 2020.

Summary of SIU Operational & Intervention Spaces	Construction Progress	Mitigation in Place	Description
Cell Readiness 50 Cells on 2 Ranges	operational	yes	'F' Range cell being used as-is until completion of G range projects. Estimated Completion 12 March 2021. Contractor delays due to access restrictions as a result of COVID-19.
Common Rooms 4 spaces	completed	no	
Program Rooms 4 Spaces	operational	yes	Minor deficiencies to correct. [Redacted] remaining, approx. 95% complete; operational mitigation in place. Anticipated completion 31 March 2021
Interview Rooms 7 Spaces	operational	yes	Minor deficiencies to correct [Redacted] remaining, approx. 95% complete; operational mitigation in place. Anticipated completion 31 March 2021
Interior Recreation (4 co-located within Common Rooms)	completed	no	
Yards 6 total	completed	no	
Staff Work Areas	operational	yes	Minor deficiencies to correct [Redacted] remaining, approx. 95% complete; operational mitigation in place. Anticipated completion 31 March 2021

s.16(1)(d)

CORRECTIONAL SERVICE CANADA

CHANGING LIVES. PROTECTING CANADIANS.



SERVICE CORRECTIONNEL CANADA

TRANSFORMONS DES VIES. PROTÉGEONS LES CANADIENS.

<b>Grand Valley Institution - Intensive Intervention Unit (GVA02), former Seg Range</b>			
<p>COVID 19 construction stoppages at sites has greatly impacted the construction completion of required work. Once restrictions are lifted, it is anticipated the schedule duration will increase by a factor of 1.5 - 2X as the contractor will have reduced trades onsite, physical distancing and other health and safety measures to content with as a result of COVID-19 mitigation.</p>			
<p>Scope Summary:</p>			
<p>[REDACTED]</p>			
<b>Summary of SIU Operational &amp; Intervention Spaces</b>	<b>Infrastructure Project Fully Completed Nov.30 2019</b>	<b>Mitigation Required (physical change to another space)</b>	<b>Description</b>
Cell Readiness 3 Cells on 1 Range	in progress	yes	Construction complete, outstanding deficiencies to be corrected prior to handover. Contractor to address deficiencies by 26 FEB 2021. Mitigation plan is using other cells until Unit handed over to Institution.
Common Rooms 1 space	in progress	yes	Construction complete, outstanding deficiencies to be corrected prior to handover. Contractor to address deficiencies by 31 MAR 2021. Mitigation plan is using other areas until construction complete.
Program Rooms 5 Spaces	operational	yes	Construction complete, outstanding deficiencies to be corrected prior to handover. Contractor to [REDACTED] 19 FEB 2021
Interview Rooms 2 Spaces	in progress	yes	Construction complete, outstanding deficiencies to be corrected prior to handover. Site requested change in scope to [REDACTED] Waiting on delivery date for door.
Interior Recreation (1 co-located within Program Room)	operational	yes	Construction complete, outstanding deficiencies to be corrected prior to handover .
Yards 1 total	completed	no	
Staff Work Areas	completed	no	

s.16(1)(d)



**CORRECTIONAL SERVICE CANADA**

CHANGING LIVES. PROTECTING CANADIANS.



**SERVICE CORRECTIONNEL CANADA**

TRANSFORMONS DES VIES. PROTÉGEONS LES CANADIENS.

**Ontario Region**  
 Structured Intervention Unit &  
 Independent External Decision Maker (IEDM) Statistics

February 28, 2021

**Current SIU Population = 29**

**Millhaven SIU: 26 Cases**    **Grand Valley SIU: 1 Cases**    **Restricted Movement: 2 Cases**

**1. Median Days in SIU/RMC = 52 days**

Numbers Days in SIU/RMC	Number of Inmates
120-150 Days =	<b>1</b>
90-120 Days =	<b>6</b>
60-90 Days =	<b>5</b>
30-60 Days =	<b>5</b>
15-30 Days =	<b>5</b>
<15 Days =	<b>7</b>
<b><u>Total</u></b>	<b><u>29</u></b>

**2. Security Classifications / Originating Facility**

Originating Facility	MAXIMUM	MEDIUM	Grand Total	%
MILLHAVEN INSTITUTION	14	1	15	52%
WARKWORTH INSTITUTION	6	2	8	28%
COLLINS BAY MAXIMUM	3		3	10%
BATH INSTITUTION		1	1	3%
BEAVER CREEK MEDIUM		1	1	3%
GRAND VALLEY IFW		1	1	3%
<b>Grand Total</b>	<b>23</b>	<b>6</b>	<b>29</b>	

**3. Rationale for SIU Authorization**

SIU Transfer Rationale	Count	%
CCRA 34(1)(a) - JEP INST/OTH IND	16	55%
CCRA 34(1)(b) - INMATE IN DANGER	12	41%
CCRA 34(1)(c) - INTERF W/INVEST	1	3%
<b>Grand Total</b>	<b>29</b>	



**4. Indigenous / Non-Indigenous**

Indigenous	Count	%
NON-INDIGENOUS	24	83%
INDIGENOUS	5	17%
<b>Grand Total</b>	<b>29</b>	

**Ontario Region SIU Transfers History**

November 30, 2019: **24** inmates transitioned from Administrative Segregation into the Structured Intervention Unit (SIU) at Millhaven Institution.

- All of these initial 24 cases have now transferred out of the SIU. Inmate [REDACTED] in the SIU since November 30, 2019. [REDACTED]

- December 2019:** 8 cases authorized for SIU transfer.
- January 2020:** 20 cases authorized for SIU transfer.
- February 2020:** 20 cases authorized for SIU transfer.
- March 2020:** 17 cases authorized for SIU transfer.
- April 2020:** 18 cases authorized for SIU transfer.
- May 2020:** 11 cases authorized for SIU transfer.
- June 2020:** 13 cases authorized for SIU transfer.
- July 2020:** 21 cases authorized for SIU transfer.
- August 2020:** 20 cases authorized for SIU transfer.
- September 2020:** 16 cases authorized for SIU transfer.
- October 2020:** 24 cases authorized for SIU transfer.
- November 2020:** 34 cases authorized for SIU transfer.
- December 2020:** 28 cases authorized for SIU transfer.
- January 2021:** 15 cases authorized for SIU transfer.
- February 2021:** 17 cases authorized for SIU transfer.

**Grand Total:** **306 total** cases have been authorized for SIU transfers since implementation (\*includes those placed on Restricted Movement at non-SIU sites).

**Grand Valley SIU:** Since implementation on November 30, 2019, there have been just 4 cases authorized for SIU transfers at Grand Valley Institution. The first occurred in June 2020 and was resolved within a 2-day timeframe. The second occurred in November 2020 and was resolved within a 3-day timeframe. The third occurred in January 2021 and was resolved in a 9-day timeframe as an inter-regional transfer to [REDACTED] was required. The fourth case was authorized at GVI on February 28, 2021.

**Restricted Movement/Non-SIU Sites:** Since implementation on November 30, 2019, the Ontario Region has used Restricted Movement Cells at Warkworth Institution (for 37 cases) and Collins Bay Institution (for 25





cases). Restricted Movement Cells have been utilized at Beaver Creek Institution on just a single occasion (in December 2020).

The Ontario Region has been successful in utilizing Restricted Movement for select cases. By maintaining the inmates at the respective sites when there is a reasonable prospect of resolving a situation/finding an alternative, it allows for follow-up interviews (management, SIOs, Case Management teams, etc.) to occur with staff familiar with/to the inmate. These follow-up interviews are utilized to determine whether a return to a population at the site or at any another site within the Region is viable.

- *Of the 37 total cases placed on RM at Warkworth Institution, 18 (49%) were able to be transferred out/returned to a population at WI without transfer to the SIU. 8 further cases were able to be transferred out to other mainstream populations within the Ontario Region without transfer to the SIU. 9 cases initially placed on RM at Warkworth were subsequently transferred to the SIU. Of these, 7 cases were then transferred out to other mainstream populations within the Ontario Region and the other 2 cases remain in the SIU at this time awaiting inter-regional transfers. There were also 2 cases on RM at Warkworth as of February 28, 2021.*
- *Of the 17 total cases placed on RM at CBI-MAX, 10 (59%) were able to be transferred out/returned to the CBI-MAX population without transfer to the SIU. 7 cases initially placed on RM at CBI-MAX were subsequently transferred to the SIU. Of these, 2 cases were subsequently able to be transferred out/returned to the CBI-MAX population while the remaining 5 cases required inter-regional transfers given their specific dynamics.*
- *Of the 8 total cases placed on RM at CBI-MED, 5 were able to be transferred to mainstream populations within the Ontario Region without transfer to the SIU. 3 cases initially placed on RM at CBI-MED were subsequently transferred to the SIU. All 3 cases were then transferred out to other mainstream populations within the Ontario Region.*

### Transfers Out of the SIU

#### **1. Median Days in SIU (Transferred out cases) = 14 days**

There have been **276 total** transfers out of the SIU/RMC between November 30, 2019, and February, 2021. The following table breaks down the length of stay in the SIU:

>240 Days =	3
210-239 Days =	2
180-209 Days =	4
150-179 Days =	4
120-149 Days =	9
90-119 Days =	18
60-89Days =	22
10-59 Days =	43
15-29 Days =	31
10-14 Days =	13
5-9 Days =	45
<5 Days =	82
<b>TOTAL</b>	<b>276</b>

**\*Since implementation, 140 cases (or 51%) of transferred out cases have been resolved in 15 days or less. 171 cases (or 62%) have been resolved in 30 days or less.**





## 2. SIU Transfer Out Destination

SIU Transfer Out Destination	Count	%
Transfer to Population within Ontario	198	72%
Inter-Regional Transfer	39	14%
Release to Community	23	8%
Inter-Regional Transfer (Court)	11	4%
Transfer to Special Handling Unit (SHU)	4	1%
Readmitted under new rationale	1	±0%
<b>Grand Total</b>	<b>276</b>	

## 3. Security Classification – Transferred Out Cases

Security Classification	Count	%
MAXIMUM	193	70%
MEDIUM	82	30%
N/A (A.U.)	1	±0%
<b>Grand Total</b>	<b>276</b>	

## 4. Indigenous / Non-Indigenous – Transferred Out Cases

Indigenous	Count	%
NON-INDIGENOUS	223	81%
INDIGENOUS	53	19%
<b>Grand Total</b>	<b>276</b>	

Of the **276** total cases transferred out of the SIU/RMC to date:

- **198 cases or 72%** have been transferred out to a mainstream inmate population within the Ontario Region;
- **\*50 cases or 18%** have been transferred out inter-regionally;  
*\*just 39 cases have been transferred inter-regionally for the purpose of alleviating SIU, the remaining 11 cases were court returns to their parent facilities in the other regions.*
- **23 cases or 8%** reached either Statutory Release or Warrant Expiry while in the SIU and were released to the community.
- **4 cases or 1%** were transferred to the Special Handling Unit (SHU).

## Legislative Compliance

*\*Access to the weekly compliance report (reflecting the number/percentage of inmates having been offered the minimum opportunities for 4 hours outside of cell and 2 hours of interaction with others) was previously available through the National Dashboard on the SIU-LTE application. This access was limited to NHQ personnel in December 2020 in order to generate data pulls for the Independent Advisory Panel.*



## Independent External Decision Maker (IEDM) Decisions

### 1. IEDM Decisions pursuant to sec. 37.83(1) CCRA – 5-day or 15/30 day reviews - YTD

IEDM Decision	Count	%
I/M Transferred Out of SIU Prior to IEDM Decision	106	39%
Met Obligations	101	37%
Did Not Meet Obligations	60	22%
Review Terminated by IEDM	3	1%
No IEDM Decision Received	2	±1%
<b>Grand Total</b>	<b>272</b>	

\*There were 8 pending IEDM 37.83(1) Conditions of Confinement reviews as of February 28, 2021.

In February 2021, Millhaven SIU received 3 IEDM 'conditions of confinement' decisions pursuant to sec. 37.83(1) CCRA where it was determined that CSC **did not meet** its legislative obligations. In these decisions, the reviewing IEDMs made various recommendations; however, common themes were that the respective inmates should be

site has addressed all IEDM recommendations made in the respective decisions and responses have been provided.

In February 2021, Millhaven SIU received 9 IEDM 'conditions of confinement' decisions pursuant to sec. 37.83(1) CCRA where it was determined that CSC **had met** its legislative obligations. There were also 7 termination of review notices received in February 2021, as the inmates who had triggered IEDM 'conditions of confinement' reviews pursuant to sec. 37.83(1) CCRA had been transferred out of the SIU prior the IEDM decision being rendered.

### 2. IEDM Decisions pursuant to sec. 37.83(3) CCRA – 7-day reviews

IEDM Decision	Count	%
I/M Transferred Out of SIU Prior to IEDM Decision	30	60%
Met/Satisfied – Remain In	16	32%
Not Remain In / Transfer Out	2	4%
No IEDM Decision Received	2	4%
<b>Grand Total</b>	<b>50</b>	

\*There were 7 pending IEDM 37.83(3) Conditions of Confinement subsequent reviews as of February 28, 2021.

Following an IEDM Not Met Obligations decision under sec. 37.83(1) & (2) CCRA, CSC is to provide a response to the IEDM's recommendations within 7 days. In accordance with sec. 37.83(3) CCRA, the IEDM is to make a further determination as to whether they are now satisfied that all reasonable steps were taken to provide the



inmate with the opportunities pursuant to sec. 36(1) CCRA. Where CSC fails to satisfy the IEDM, they “...shall direct the Service to remove the inmate from the structured intervention unit and provide a notice of the direction to the Correctional Investigator.”

s.19(1)

In February 2021, the Ontario Region received 1 further IEDM decision pursuant to sec. 37.83(3) CCRA where, as a result of their subsequent review, the IEDM was satisfied that the Service had now taken all reasonable steps to provide the inmate with opportunities and to have encouraged him to avail himself of the opportunities. There had also been 1 further termination of review notice received in February 2021, as an inmate with a pending 37.83(3) CCRA review had been transferred out of the SIU prior the IEDM decision being rendered.

Since implementation, there has been just a single case where, as a result of their subsequent review pursuant to sec. 37.83(3) CCRA, the IEDM had indicated that they were not satisfied with the actions taken by the Service in response to their recommendations and directed that the inmate should **Not Remain In** (Transfer Out of) the SIU. This decision [REDACTED]

[REDACTED] This inmate was transferred out of the SIU on January 26, 2021. In all other sec. 37.83(3) CCRA decisions received, the reviewing IEDMs have been satisfied (16 cases) with the actions taken by the Service in response to their initial recommendation or the inmates had been transferred out of the SIU prior the IEDM rendering their decision (30 cases).

**3. IEDM Decisions pursuant to sec. 23.06 CCRR – 10-day reviews**

IEDM Decision	Count	%
Remain In	16	46%
I/M Transferred Out of SIU Prior to IEDM Decision	12	34%
Not Remain In / Transfer Out	3	9%
Review Terminated – IEDM No Jurisdiction	3	9%
No IEDM Decision Received	1	3%
<b>Grand Total</b>	<b>35</b>	

\*There were 2 pending IEDM 23.06 CCRR reviews as of February 28, 2021.

In February 2021, the Ontario Region had received 2 further IEDM decision pursuant to section 23.06 CCRR (10-day review) where the IEDM had determined that the respective inmates should **Remain In** the SIU. There were also 2 further IEDM termination of reviews pursuant to sec. 23.06 CCRR received in February 2021 as the inmates had been transferred out of the SIU prior to the IEDM rendering their decision.

**4. IEDM Decisions following Commissioner’s Decision - sec. 37.8 CCRA**

IEDM Decision	Count	%
Remain In	25	56%
I/M Transferred Out of SIU Prior to IEDM Decision	11	24%
Not Remain In / Transfer Out	9	20%
<b>Grand Total</b>	<b>45</b>	

\*There were 5 pending IEDM 37.8 CCRA reviews as of February 28, 2021.

CORRECTIONAL SERVICE CANADA

CHANGING LIVES. PROTECTING CANADIANS.



SERVICE CORRECTIONNEL CANADA

TRANSFORMONS DES VIES. PROTÉGEONS LES CANADIENS.

In February 2021, there were 3 IEDM decisions received pursuant to sec. 37.8 CCRA following the Senior Deputy Commissioner decision that the inmates should **Remain In** the SIU.

- In all 3 cases, the reviewing IEDM concurred that the respective inmates should **Remain In** the SIU.

There were also 5 termination of review notices received in February 2021 as the respective inmates had been transferred out of the SIU prior to the IEDM rendering their decision.

Since implementation on November 30, 2019, the Ontario Region has received 45 total IEDM decisions pursuant to sec. 37.8 CCRA. In 25 of the 45 (*or 56%*) decisions received, the reviewing IEDM concurred that the respective inmate should **Remain In** the SIU. In 9 of the 45 (*or 20%*) decisions received, the reviewing IEDM had directed that the inmate should **Not Remain In (Transfer Out of)** the SIU – *all 9 of these cases have subsequently been transferred out of the SIU*. In the remaining 11 cases, the inmates had been transferred out of the SIU prior to the IEDM decision being rendered and the reviews were subsequently terminated.

#### **5. IEDM Decisions pursuant to sec. 23.07(1)(a) CCRR – 4 SIU Transfers within 180-day period**

There were no new reviews triggered under this section during the month of February 2021.

#### **6. CSC Referrals to IEDM pursuant to sec. 23.07(1)(b) CCRR**

There were no further referrals under this section during the month of February 2021.

**CORRECTIONAL SERVICE CANADA**

CHANGING LIVES. PROTECTING CANADIANS.



**SERVICE CORRECTIONNEL CANADA**

TRANSFORMONS DES VIES. PROTÉGEONS LES CANADIENS.

## SIU Construction Updates

**Ontario Region** **Date: 2021-03-12**

**Millhaven Institution - Cell Unit G (MHG), Upper & Lower G ranges**

COVID 19 construction stoppages at sites has greatly impacted the construction completion of required work. Once restrictions are lifted, it is anticipated the schedule duration will increase by a factor of 1.5 - 2X as the contractor will have reduced trades onsite, physical distancing and other health and safety measures to contend with as a result of COVID-19 mitigation.

**Scope Summary:**

**General Note:**

Estimated completion for G range work is 31 March 2021.

Summary of SIU Operational & Intervention Spaces	Construction Progress	Mitigation in Place	Description
Cell Readiness 50 Cells on 2 Ranges	operational	yes	'F' Range cell being used as-is until completion of G range projects. Final Cleaning and painting underway Estimated Completion 31 March 2021.
Common Rooms 4 spaces	completed	no	
Program Rooms 4 Spaces	operational	yes	Minor deficiencies to correct. Awaiting ( ) Approval report form contractor; operational mitigation in place. Anticipated completion 31 March 2021
Interview Rooms 7 Spaces	operational	yes	Minor deficiencies to correct. Awaiting ( ) Approval report form contractor; operational mitigation in place. Anticipated completion 31 March 2021
Interior Recreation (4 co-located within Common Rooms)	completed	no	
Yards 6 total	completed	no	
Staff Work Areas	operational	yes	Minor deficiencies to correct. Awaiting ( ) Approval report form contractor; operational mitigation in place. Anticipated completion 31 March 2021

s.16(1)(d)



**CORRECTIONAL SERVICE CANADA**

CHANGING LIVES. PROTECTING CANADIANS.



**SERVICE CORRECTIONNEL CANADA**

TRANSFORMONS DES VIES. PROTÉGEONS LES CANADIENS.

**Grand Valley Institution - Intensive Intervention Unit (GVA02), former Seg Range**

COVID 19 construction stoppages at sites has greatly impacted the construction completion of required work. Once restrictions are lifted, it is anticipated the schedule duration will increase by a factor of 1.5 - 2X as the contractor will have reduced trades onsite, physical distancing and other health and safety measures to content with as a result of COVID-19 mitigation.

**Scope Summary:**

[Redacted content]

Summary of SIU Operational & Intervention Spaces	Infrastructure Project Fully Completed Nov.30 2019	Mitigation Required (physical change to another space)	Description
Cell Readiness 3 Cells on 1 Range	completed	no	Construction complete, deficiencies addressed. Unit handed over 12 March 2021
Common Rooms 1 space	completed	no	Complete
Program Rooms 5 Spaces	completed	no	Complete
Interview Rooms 2 Spaces	in progress	yes	Site requested change in scope [Redacted] Waiting on delivery
Interior Recreation (1 co-located within Program Room)	completed	no	Complete
Yards 1 total	completed	no	
Staff Work Areas	completed	no	

s.16(1)(d)





**CORRECTIONAL SERVICE CANADA**

CHANGING LIVES. PROTECTING CANADIANS.



**SERVICE CORRECTIONNEL CANADA**

TRANSFORMONS DES VIES. PROTÉGEONS LES CANADIENS.

**Région de l'Ontario**  
 Unité d'intervention structurée et  
 Statistiques sur le décideur externe indépendant (DEI)

28 février 2021

**Population actuelle de l'UIS = 29**

**UIS de Millhaven : 26 cas**

**UIS de Grand Valley : 1 cas Mouvement restreint : 2 cas**

**1. Nombre médian de jours en UIS/CRG = 52 jours**

Nombre de jours en UIS/CRG	Nombre de détenus
120-150 jours =	1
90-120 jours =	6
60-90 jours =	5
30-60 jours =	5
15-30 jours =	5
<15 jours =	7
<b><u>Total</u></b>	<b><u>29</u></b>

**2. Classifications de sécurité/Établissement d'origine**

Établissement d'origine	MAXIMUM	MOYENNE	Grand total	%
ÉTABLISSEMENT DE MILLHAVEN	14	1	15	52 %
ÉTABLISSEMENT DE WARKWORTH	6	2	8	28 %
COLLINS BAY MAXIMUM	3		3	10 %
ÉTABLISSEMENT DE BATH		1	1	3 %
BEAVER CREEK MOYENNE		1	1	3 %
GRAND VALLEY IFW		1	1	3%
<b>Grand total</b>	<b>23</b>	<b>6</b>	<b>29</b>	

**3. Justification de l'autorisation d'admission à l'UIS**





Justification pour le transfèrement d'UIS	Nombre	%
LSCMLC 34(1)a) – DANG ÉTAB/AUTR PERS	16	55 %
LSCMLC 34(1)b) – PERSONNE EN DANGER	12	41 %
LSCMLC 34(1)c) – NUIRE ENQUÊTE	1	3 %
<b>Grand total</b>	<b>29</b>	

#### 4. Autochtone/non Autochtone

Autochtone	Nombre	%
NON AUTOCHTONE	24	83 %
AUTOCHTONE	5	17 %
<b>Grand total</b>	<b>29</b>	

### Historique des transfèvements de l'UIS de la région de l'Ontario

30 novembre 2019 : **24** détenus sont passés de l'isolement préventif à l'unité d'intervention structurée (UIS) de l'Établissement de Millhaven.

- Tous ces 24 cas initiaux ont maintenant été transférés hors de l'UIS. Le détenu [REDACTED]

**Décembre 2019 :** 8 cas autorisés pour le transfèrement de l'UIS.  
**Janvier 2020 :** 20 cas autorisés pour le transfèrement de l'UIS.  
**Février 2020 :** 20 cas autorisés pour le transfèrement de l'UIS.  
**Mars 2020 :** 17 cas autorisés pour le transfèrement de l'UIS.  
**Avril 2020 :** 18 cas autorisés pour le transfèrement de l'UIS.  
**Mai 2020 :** 11 cas autorisés pour le transfèrement de l'UIS.  
**Juin 2020 :** 13 cas autorisés pour le transfèrement de l'UIS.  
**Juillet 2020 :** 21 cas autorisés pour le transfèrement de l'UIS.  
**Août 2020 :** 20 cas autorisés pour le transfèrement de l'UIS.  
**Septembre 2020 :** 16 cas autorisés pour le transfèrement de l'UIS.  
**Octobre 2020 :** 24 cas autorisés pour le transfèrement de l'UIS.  
**Novembre 2020 :** 34 cas autorisés pour le transfèrement de l'UIS.  
**Décembre 2020 :** 28 cas autorisés pour le transfèrement de l'UIS.  
**Janvier 2021 :** 15 cas autorisés pour le transfèrement de l'UIS.  
**Février 2021 :** 17 cas autorisés pour le transfèrement de l'UIS.

**Grand total :** **306 cas au total ont été autorisés pour les transfèvements de l'UIS depuis la mise en œuvre.**



(\*inclut les personnes placées en mouvement restreint sur des sites non-UIS).

**UIS de Grand Valley :** Depuis la mise en œuvre le 30 novembre 2019, il n’y a eu que quatre cas autorisés pour des transfèrements UIS à l’institution Grand Valley. Le premier a eu lieu en juin 2020 et a été résolu dans un délai de deux jours. Le deuxième a eu lieu en novembre 2020 et a été résolu dans un délai de trois jours. Le troisième a eu lieu en janvier 2021 et a été résolu dans un délai de neuf jours car un transfèrement interrégional vers [redacted] a été nécessaire. Le quatrième cas a été autorisé au GVI le 28 février 2021.

**Sites à circulation restreinte/sites non-UIS :** Depuis la mise en œuvre le 30 novembre 2019, la région de l’Ontario a utilisé des cellules à circulation restreinte à l’Établissement de Warkworth (*pour 37 cas*) et à l’établissement Collins Bay (*pour 25 cas*). Les cellules de mouvement restreint ont été utilisées à l’établissement de Beaver Creek à une seule occasion (en décembre 2020).

La région de l’Ontario a réussi à utiliser les déplacements restreints pour certains cas. En maintenant les détenus dans leurs établissements respectifs lorsqu’il y a une possibilité raisonnable de résoudre une situation ou de trouver une solution de rechange, cela permet d’effectuer des entrevues de suivi (direction, AES, équipes de gestion de cas, etc.) avec le personnel qui connaît bien le détenu. Ces entrevues de suivi sont utilisées pour déterminer si un retour à une population sur le site ou sur un autre site de la région est viable.

- *Sur les 37 cas placés en RM à l’Établissement de Warkworth, 18 (49 %) ont pu être transférés ou retournés dans une population de l’établissement sans être transférés à l’UIS. Huit autres cas ont pu être transférés vers d’autres populations générales de la région de l’Ontario sans être transférés à l’UIS. neuf cas initialement placés en RM à Warkworth ont ensuite été transférés à l’UIS. Parmi eux, sept ont été transférés vers d’autres populations générales de la région de l’Ontario et les deux autres sont restés à l’UIS en attendant des transfèrements interrégionaux. Il y avait également deux cas en RM à Warkworth en date du 28 février 2021. Sur les 17 cas placés sous MR à l’ECB-MAX, 10 (59 %) ont pu être transférés ou retournés à la population du CBI-MAX sans être transférés à l’UIS. sept cas initialement placés sous MR à CBI-MAX ont été transférés par la suite à l’UIS. De ce nombre, deux cas ont pu être transférés/retournés à la population de CBIMAX tandis que les cinq autres cas ont nécessité des transfèrements interrégionaux étant donné leur dynamique spécifique.*
- *Sur les 8 cas placés en RM à l’ECB-MED, cinq ont pu être transférés dans des populations générales de la région de l’Ontario sans être transférés à l’UIS. Trois cas initialement placés en GR à l’ECB-MED ont ensuite été transférés à l’UIS. Ces trois cas ont ensuite été transférés vers d’autres populations générales de la région de l’Ontario.*

## Transfèrements hors de l’UIS

### **1. Nombre médian de jours à l’UIS (cas transférés) = 14 jours**

Il y a eu **276** transfèrements **totaux** hors de l’UIS/CRG entre le 30 novembre 2019 et février 2021. Le tableau suivant présente la durée du séjour à l’UIS :

s.19(1)

>240 jours =	3
--------------	---

CORRECTIONAL SERVICE CANADA

CHANGING LIVES. PROTECTING CANADIANS.



SERVICE CORRECTIONNEL CANADA

TRANSFORMONS DES VIES. PROTÉGEONS LES CANADIENS.

210-239 jours =	2
180-209 jours =	4
150-179 jours =	4
120-149 jours =	9
90-119 jours =	18
60-89 jours =	22
10-59 jours =	43
15-29 jours =	31
10-14 jours =	13
5-9 jours =	45
<5 jours =	82
<b>TOTAL</b>	<b>276</b>

Depuis la mise en œuvre, 140 cas (soit 51 %) des cas transférés ont été résolus en 15 jours ou moins. 171 cas (ou 62 %) ont été résolus en 30 jours ou moins.

## 2. Destination du transfèrement hors de l'UIS

Destination du transfèrement hors de l'UIS	Nombre	%
Transfèrement à la population de l'Ontario	198	72 %
Transfèrement interrégional	39	14 %
Libération dans la communauté	23	8 %
Transfèrement interrégional (Cour)	11	4 %
Transfèrement à l'unité spéciale de traitement (USD)	4	1 %
Réadmission sous une nouvelle justification	1	±0 %
<b>Grand total</b>	<b>276</b>	

## 3. Classification de sécurité – Cas transférés à l'extérieur

Classification de sécurité	Nombre	%
MAXIMUM	193	70 %
MOYENNE	82	30 %
S.O. (N.É.)	1	±0 %
<b>Grand total</b>	<b>276</b>	

## 4. Autochtone/Non Autochtone – Cas transférés à l'extérieur

Autochtone	Nombre	%
------------	--------	---

CORRECTIONAL SERVICE CANADA

CHANGING LIVES. PROTECTING CANADIANS.



SERVICE CORRECTIONNEL CANADA

TRANSFORMONS DES VIES. PROTÉGEONS LES CANADIENS.

NON AUTOCHTONE	223	81 %
AUTOCHTONE	53	19 %
<b>Grand total</b>	<b>276</b>	

Sur les **276** cas totaux transférés hors de l'UIS/CRG à ce jour :

- **198 cas, soit 72 %**, ont été transférés vers une population carcérale ordinaire de la région de l'Ontario;
- **\*50 cas, soit 18 %**, ont été transférés au niveau interrégional;  
*Seuls 39 cas ont été transférés entre les régions afin d'alléger l'UIS, les 11 cas restants ont été renvoyés par les tribunaux dans leurs établissements d'origine dans les autres régions.*
- **23 cas, soit huit %**, ont atteint la libération d'office ou l'expiration du mandat pendant leur séjour à l'UIS et ont été libérés dans la communauté.
- **4 cas, soit 1 %**, ont été transférés à l'Unité spéciale de détention (UST).

### Conformité législative

*\*L'accès au rapport de conformité hebdomadaire (reflétant le nombre/pourcentage de détenus s'étant vu offrir les possibilités minimales de quatre heures hors cellule et deux heures d'interaction avec d'autres personnes) était auparavant disponible via le tableau de bord national sur l'application UIS-LTE. Cet accès a été limité au personnel de l'AC en décembre 2020 afin de générer des pulls de données pour le Groupe consultatif indépendant.*

### Décisions du décideur externe indépendant (DEI)

#### 1. Décisions du DEI en vertu de l'art. 37.83(1) LSCMLC – examens de cinq jours ou de 15/30 jours – CDA

Décision du DEI	Nombre	%
I/M transféré hors de l'UIS avant la décision du DEI	106	39 %
Obligations rencontrées	101	37 %
N'a pas respecté ses obligations	60	22 %
Examen terminé par le DEI	3	1 %
Pas de décision DEI reçue	2	±1 %
<b>Grand total</b>	<b>272</b>	

À la date du 28 février 2021, il y avait huit examens des conditions de détention en cours dans le cadre du DEI 37.83(1).

En février 2021, l'UIS de Millhaven a reçu **trois** décisions du DEI sur les « conditions de détention » conformément à l'art. 37.83(1) de la LSCMLC où il a été déterminé que le SCC **n'avait pas respecté** ses obligations législatives. Dans ces décisions, les DEI examinateurs ont formulé diverses recommandations; toutefois, les thèmes communs étaient que les détenus respectifs devraient se voir offrir des possibilités



d'emploi ou de formation en matière d'employabilité et que le personnel devrait encourager les détenus de l'UIS à participer aux activités offertes. Deux des trois décisions reçues contenaient également des recommandations visant à améliorer les commodités disponibles dans les salles communes des UIS. Le site a abordé toutes les recommandations du DEI faites dans les décisions respectives et des réponses ont été fournies.

En février 2021, l'UIS de Millhaven a reçu neuf décisions du DEI sur les « conditions de détention » conformément à l'art. 37.83(1) de la LSCMLC, où il a été déterminé que le SCC **avait respecté** ses obligations législatives. **Sept** avis de fin d'examen ont également été reçus en février 2021, car les détenus qui avaient déclenché l'examen des « conditions de détention » du DEI en vertu de l'article 37.83(1) de la loi sur les droits de la personne. 37.83(1) de la LSCMLC a été transféré hors de l'UIS avant que la décision du DEI ne soit rendue.

## **2. Décisions du DEI en vertu de l'art. 37.83(3) LSCMLC – examens de sept jours**

Décision du DEI	Nombre	%
<b>I/M transféré hors de l'UIS avant la décision du DEI</b>	<b>30</b>	<b>60 %</b>
<b>Remplie/Satisfaite – Rester dans</b>	<b>16</b>	<b>32 %</b>
<b>Pas de maintien ou de transfèrement</b>	2	4 %
<b>Pas de décision DEI reçue</b>	2	4 %
<b>Grand total</b>	<b>50</b>	

*En date du 28 février 2021, il y avait sept examens ultérieurs des conditions de détention (DEI 37.83(3)) en attente.*

s.19(1)

À la suite d'une décision du DEI de ne pas remplir ses obligations en vertu de l'art. 37.83(1) et (2) de la LSCMLC, le SCC doit fournir une réponse aux recommandations du MEI dans les sept jours. Conformément à l'art. 37.83(3) de la LSCMLC, le MEI doit déterminer à nouveau s'il est maintenant convaincu que toutes les mesures raisonnables ont été prises pour offrir au détenu les possibilités prévues à l'article 36(1) de la LSCMLC. Si le SCC n'arrive pas à convaincre le MEI, il « ... doit ordonner au Service de retirer le détenu de l'unité d'intervention structurée et fournir un avis de cet ordre à l'Enquêteur correctionnel ».

En février 2021, la région de l'Ontario a reçu **une** autre décision du MEI en vertu de l'art. 37.83(3) de la LSCMLC où, à la suite d'un examen ultérieur, le MEI était convaincu que le Service avait maintenant pris toutes les mesures raisonnables pour offrir des possibilités au détenu et l'encourager à les saisir. **Un** autre avis de fin d'examen a été reçu en février 2021, car un détenu dont l'examen en vertu de l'article 37.83(3) de la LSCMLC était en cours avait été transféré hors de l'UIS avant que la décision du DEI ne soit rendue.

Depuis la mise en œuvre, il n'y a eu qu'un seul cas où, à la suite de leur examen ultérieur en vertu de l'art. 37.83(3) de la LSCMLC, le DEI a indiqué qu'il n'était pas satisfait des mesures prises par le Service en réponse à ses recommandations et a ordonné que le détenu **ne reste pas dans l'UIS** (transfèrement hors de l'UIS). Cette décision

Ce détenu a été transféré hors de l'UIS le 26 janvier 2021. Dans tous les autres cas, l'art. 37.83(3) de la LSCMLC reçues, les MEIE qui ont procédé à l'examen ont été satisfaits (16 cas) des mesures prises par le Service en réponse à leur recommandation initiale ou les détenus ont été transférés hors de l'UIS avant que le MEIE ne rende sa décision (30 cas).



### 3. Décisions du DEI en vertu de l'article 23.06 du RSCMLC – examens de 10 jours

Décision du DEI	Nombre	%
<b>Rester dans</b>	<b>16</b>	<b>46 %</b>
<b>I/M transféré hors de l'UIS avant la décision du DEI</b>	<b>12</b>	<b>34 %</b>
Pas de maintien ou de transfèrement	3	9 %
Examen terminé – DEI pas de juridiction	3	9 %
Pas de décision DEI reçue	1	3 %
<b>Grand total</b>	<b>35</b>	

*Il y avait deux examens DEI 23.06 du RSCMLC en cours au 28 février 2021.*

En février 2021, la région de l'Ontario a reçu **deux** autres décisions du DEI en vertu de l'article 23.06 du RSCMLC (examen de 10 jours) où le DEI a déterminé que les détenus respectifs devaient **rester dans l'UIS**. Deux autres décisions de fin d'examen du DEI en vertu de l'article 23.06 du RSCMLC ont été reçues en février 2021, les détenus ayant été transférés hors de l'UIS avant que le DEI ne rende sa décision.

### 4. Décisions du DEI suite à la décision du commissaire – art. 37.8 LSCMLC

Décision du DEI	Nombre	%
<b>Rester dans</b>	<b>25</b>	<b>56 %</b>
<b>I/M transféré hors de l'UIS avant la décision du DEI</b>	<b>11</b>	<b>24 %</b>
Pas de maintien ou de transfèrement	9	20 %
<b>Grand total</b>	<b>45</b>	

*Il y avait cinq examens DEI 37.8 LSCMLC en cours au 28 février 2021.*

En février 2021, trois décisions du DEI ont été reçues conformément à l'art. 37.8 de la LSCMLC, après que le sous-commissaire principal ait décidé que les détenus devaient **rester dans l'UIS**.

- Dans les trois cas, le DEI chargé de l'examen a convenu que les détenus respectifs devaient **rester dans l'UIS**.

Cinq avis de fin d'examen ont également été reçus en février 2021, les détenus concernés ayant été transférés hors de l'UIS avant que le DEI ne rende sa décision.

Depuis la mise en œuvre le 30 novembre 2019, la région de l'Ontario a reçu 45 décisions DEI au total en vertu de l'art. 37.8 de la LSCMLC. Dans 25 des 45 décisions reçues (*soit 56 %*), le DEI chargé de l'examen a convenu que le détenu concerné devait **rester dans l'UIS**. Dans neuf des 45 (*ou 20 %*) décisions reçues, le DEI de révision avait ordonné que le détenu **ne reste pas dans l'UIS (transfèrement hors de l'UIS)** – ces neuf cas



CORRECTIONAL SERVICE CANADA

CHANGING LIVES. PROTECTING CANADIANS.



SERVICE CORRECTIONNEL CANADA

TRANSFORMONS DES VIES. PROTÉGEONS LES CANADIENS.

*ont tous été transférés hors de l'UIS par la suite.* Dans les 11 autres cas, les détenus ont été transférés hors de l'UIS avant que la décision du DEI ne soit rendue et les examens ont ensuite pris fin.

**5. Décisions du DEI en vertu de l'alinéa 23.07(1)a) du RSCMLC – quatre transfèrements d'UIS dans une période de 180 jours**

Aucun nouvel examen n'a été déclenché au titre de cette section au cours du mois de février 2021.

**6. Renvois du SCC au DEI en vertu de l'alinéa 23.07(1)b) du RSCMLC.**

Il n'y a pas eu d'autres renvois au titre de cette section au cours du mois de février 2021.





**Mise à jour sur la construction de l'UIS**

**Ontario Region** **Date: 2021-03-12**

**Millhaven Institution - Cell Unit G (MHG), Upper & Lower G ranges**

COVID 19 construction stoppages at sites has greatly impacted the construction completion of required work. Once restrictions are lifted, it is anticipated the schedule duration will increase by a factor of 1.5 - 2X as the contractor will have reduced trades onsite, physical distancing and other health and safety measures to contend with as a result of COVID-19 mitigation.

**Scope Summary:**

**General Note:**

Estimated completion for G range work is 31 March 2021.

Summary of SIU Operational & Intervention Spaces	Construction Progress	Mitigation in Place	Description
Cell Readiness 50 Cells on 2 Ranges	operational	yes	'F' Range cell being used as-is until completion of G range projects. Final Cleaning and painting underway Estimated Completion 31 March 2021.
Common Rooms 4 spaces	completed	no	
Program Rooms 4 Spaces	operational	yes	Minor deficiencies to correct. Awaiting Approval report form contractor; operational mitigation in place. Anticipated completion 31 March 2021
Interview Rooms 7 Spaces	operational	yes	Minor deficiencies to correct. Awaiting Approval report form contractor; operational mitigation in place. Anticipated completion 31 March 2021
Interior Recreation (4 co-located within Common Rooms)	completed	no	
Yards 6 total	completed	no	
Staff Work Areas	operational	yes	Minor deficiencies to correct. Awaiting Approval report form contractor; operational mitigation in place. Anticipated completion 31 March 2021

s.16(1)(d)

**CORRECTIONAL SERVICE CANADA**

CHANGING LIVES. PROTECTING CANADIANS.



**SERVICE CORRECTIONNEL CANADA**

TRANSFORMONS DES VIES. PROTÉGEONS LES CANADIENS.

**Grand Valley Institution - Intensive Intervention Unit (GVA02), former Seg Range**

COVID 19 construction stoppages at sites has greatly impacted the construction completion of required work. Once restrictions are lifted, it is anticipated the schedule duration will increase by a factor of 1.5 - 2X as the contractor will have reduced trades onsite, physical distancing and other health and safety measures to content with as a result of COVID-19 mitigation.

**Scope Summary:**

[Redacted content]

Summary of SIU Operational & Intervention Spaces	Infrastructure Project Fully Completed Nov.30 2019 (physical change to another space)	Mitigation Required	Description
Cell Readiness 3 Cells on 1 Range	completed	no	Construction complete, deficiencies addressed. Unit handed over 12 March 2021
Common Rooms 1 space	completed	no	Complete
Program Rooms 5 Spaces	completed	no	Complete
Interview Rooms 2 Spaces	in progress	yes	Site requested change in scope t [Redacted] [Redacted] Waiting on delivery
Interior Recreation (1 co-located within Program Room)	completed	no	Complete
Yards 1 total	completed	no	
Staff Work Areas	completed	no	

s.16(1)(d)



**CORRECTIONAL SERVICE CANADA**

CHANGING LIVES. PROTECTING CANADIANS.



**SERVICE CORRECTIONNEL CANADA**

TRANSFORMONS DES VIES. PROTÉGEONS LES CANADIENS.

**Ontario Region**  
 Structured Intervention Unit &  
 Independent External Decision Maker (IEDM) Statistics

March 31, 2021

**Current SIU Population = 27**

**Millhaven SIU: 27 Cases**    **Grand Valley SIU: 0 Cases**    **Restricted Movement: 0 Cases**

**1. Median Days in SIU/RMC = 36 days**

Numbers Days in SIU/RMC	Number of Inmates
120-150 Days =	3
90-120 Days =	4
60-90 Days =	2
30-60 Days =	5
15-30 Days =	6
<15 Days =	7
<b>Total</b>	<b>27</b>

**2. Security Classifications / Originating Facility**

Originating Facility	MAXIMUM	MEDIUM	Grand Total	%
MILLHAVEN INSTITUTION	19	1	20	74%
WARKWORTH INSTITUTION	3	0	3	11%
COLLINS BAY MAXIMUM	3		3	11%
BATH INSTITUTION		1	1	4%
<b>Grand Total</b>	<b>25</b>	<b>2</b>	<b>27</b>	

**3. Rationale for SIU Authorization**

SIU Transfer Rationale	Count	%
CCRA 34(1)(b) - INMATE IN DANGER	15	56%
CCRA 34(1)(a) - JEP INST/OTH IND	10	37%
CCRA 34(1)(c) - INTERF W/INVEST	2	7%
<b>Grand Total</b>	<b>27</b>	



**4. Indigenous / Non-Indigenous**

Indigenous	Count	%
NON-INDIGENOUS	21	78%
INDIGENOUS	6	22%
<b>Grand Total</b>	<b>27</b>	

**Ontario Region SIU Transfers History**

November 30, 2019: **24** inmates transitioned from Administrative Segregation into the Structured Intervention Unit (SIU) at Millhaven Institution.

- All of these initial 24 cases have now transferred out of the SIU. Inmate [redacted] in the SIU since November 30, 2019. [redacted]

- December 2019:** 8 cases authorized for SIU transfer.
- January 2020:** 20 cases authorized for SIU transfer.
- February 2020:** 20 cases authorized for SIU transfer.
- March 2020:** 17 cases authorized for SIU transfer.
- April 2020:** 18 cases authorized for SIU transfer.
- May 2020:** 11 cases authorized for SIU transfer.
- June 2020:** 13 cases authorized for SIU transfer.
- July 2020:** 21 cases authorized for SIU transfer.
- August 2020:** 20 cases authorized for SIU transfer.
- September 2020:** 16 cases authorized for SIU transfer.
- October 2020:** 24 cases authorized for SIU transfer.
- November 2020:** 34 cases authorized for SIU transfer.
- December 2020:** 28 cases authorized for SIU transfer.
- January 2021:** 15 cases authorized for SIU transfer.
- February 2021:** 17 cases authorized for SIU transfer.
- March 2021:** 25 cases authorized for SIU transfer.

**Grand Total:** 331 total cases have been authorized for SIU transfers since implementation (\*includes those placed on Restricted Movement at non-SIU sites).

**Grand Valley SIU:** Since implementation on November 30, 2019, there have been just 4 cases authorized for SIU transfers at Grand Valley Institution. The first occurred in June 2020 and was resolved within a 2-day timeframe. The second occurred in November 2020 and was resolved within a 3-day timeframe. The third occurred in January 2021 and was resolved in a 9-day timeframe as an inter-regional transfer to [redacted] was required. The fourth case was authorized at GVI on February 28, 2021, and was resolved within a 25-day timeframe as a inter-regional transfer to [redacted] was required.



**Restricted Movement/Non-SIU Sites:** Since implementation on November 30, 2019, the Ontario Region has used Restricted Movement Cells at Warkworth Institution (*for 42 cases*) and Collins Bay Institution (*for 26 cases*). \*Restricted Movement Cells have been yet to be utilized at Beaver Creek Institution.

*\*This is a correction from previous reporting where it had been indicated that RMC at BCI had been utilized on a single occasion in December 2020.*

The Ontario Region has been successful in utilizing Restricted Movement for select cases. By maintaining the inmates at the respective sites when there is a reasonable prospect of resolving a situation/finding an alternative, it allows for follow-up interviews (management, SIOs, Case Management teams, etc.) to occur with staff familiar with/to the inmate. These follow-up interviews are utilized to determine whether a return to a population at the site or at any another site within the Region is viable.

- *Of the 42 total cases placed on RM at Warkworth Institution, 23 (or 56%) were able to be transferred out/returned to a population at WI without transfer to the SIU. 10 further cases (or 25%) were able to be transferred out to other mainstream populations within the Ontario Region without transfer to the SIU. 9 cases initially placed on RM at Warkworth were subsequently transferred to the SIU. Of these, 7 cases were then transferred out to other mainstream populations within the Ontario Region and the other 2 cases remain in the SIU at this time awaiting inter-regional transfers.*
- *Of the 17 total cases placed on RM at CBI-MAX, 10 (59%) were able to be transferred out/returned to the CBI-MAX population without transfer to the SIU. 7 cases initially placed on RM at CBI-MAX were subsequently transferred to the SIU. Of these, 2 cases were subsequently able to be transferred out/returned to the CBI-MAX population while the remaining 5 cases required inter-regional transfers given their specific dynamics.*
- *Of the 9 total cases placed on RM at CBI-MED, 1 case was able to be transferred out/returned to the population at CBI-MED. 5 further cases were able to be transferred to mainstream populations within the Ontario Region without transfer to the SIU. 3 cases initially placed on RM at CBI-MED were subsequently transferred to the SIU. All 3 cases were then transferred out to other mainstream populations within the Ontario Region.*

### Transfers Out of the SIU

#### **1. Median Days in SIU (Transferred out cases) = 13 days**

There have been **305 total** transfers out of the SIU/RMC between November 30, 2019, and March 31, 2021. The following table breaks down the length of stay in the SIU:

>240 Days =	3
210-239 Days =	2
180-209 Days =	4
150-179 Days =	5
120-149 Days =	9
90-119 Days =	21
60-89Days =	25
30-59 Days =	45
15-29 Days =	33
10-14 Days =	14
5-9 Days =	47
<5 Days =	97
<b>TOTAL</b>	<b>305</b>



***\*Since implementation, 158 cases (or 52%) of transferred out cases have been resolved in 15 days or less. 191 cases (or 63%) have been resolved in 30 days or less.***

## 2. SIU Transfer Out Destination

SIU Transfer Out Destination	Count	%
Transfer to Population within Ontario	222	73%
Inter-Regional Transfer	43	14%
Release to Community	23	8%
Inter-Regional Transfer (Court)	12	4%
Transfer to Special Handling Unit (SHU)	4	1%
Readmitted under new rationale	1	±0%
<b>Grand Total</b>	<b>305</b>	

Of the **305** total cases transferred out of the SIU/RMC to date:

- **222 cases or 73%** have been transferred out to a mainstream inmate population within the Ontario Region;
- **\*55 cases or 18%** have been transferred out inter-regionally;  
*\*just 43 cases have been transferred inter-regionally for the purpose of alleviating SIU, the remaining 12 cases were court returns to their parent facilities in the other regions.*
- **23 cases or 8%** reached either Statutory Release or Warrant Expiry while in the SIU and were released to the community.
- **4 cases or 1%** were transferred to the Special Handling Unit (SHU).

## 3. Security Classification – Transferred Out Cases

Security Classification	Count	%
MAXIMUM	210	69%
MEDIUM	94	31%
N/A (A.U.)	1	±0%
<b>Grand Total</b>	<b>305</b>	

## 4. Indigenous / Non-Indigenous – Transferred Out Cases

Indigenous	Count	%
NON-INDIGENOUS	245	80%
INDIGENOUS	60	20%
<b>Grand Total</b>	<b>305</b>	

## Legislative Compliance

*\*Access to the weekly compliance report (reflecting the number/percentage of inmates having been offered the minimum opportunities for 4 hours outside of cell and 2 hours of interaction with others) was previously available through the National Dashboard on the SIU-LTE application. This access was limited to NHQ personnel in December 2020 in order to generate data pulls for the Independent Advisory Panel. Access has yet to be restored for RHQ.*





## Independent External Decision Maker (IEDM) Decisions

### 1. IEDM Decisions pursuant to sec. 37.83(1) CCRA – 5-day or 15/30 day reviews - YTD

IEDM Decision	Count	%
I/M Transferred Out of SIU Prior to IEDM Decision	108	38%
Met Obligations	107	37%
Did Not Meet Obligations	61	21%
IEDM Termination Pending – I/M Transferred Out	6	2%
Review Terminated by IEDM – No Jurisdiction	4	1%
No IEDM Decision Received	3	1%
<b>Grand Total</b>	<b>288</b>	

\*There were 11 pending IEDM 37.83(1) Conditions of Confinement reviews as of March 31, 2021.

In March 2021, Millhaven SIU received 1 IEDM 'conditions of confinement' decision pursuant to sec. 37.83(1) CCRA where it was determined that CSC **did not meet** its legislative obligations. In this decision, the reviewing IEDM made recommendations with respect to the [redacted] had left the role at the end of March 2021 and a new [redacted] s not yet in place (expected by April 26, 2021). The site has addressed all IEDM recommendations made in the decisions and a response was provided.

In March 2021, Millhaven SIU received 1 IEDM 'conditions of confinement' decision pursuant to sec. 37.83(1) CCRA where the IEDM had terminated the review citing no jurisdiction as the they had previously determined that the inmate should **Not Remain In** the SIU. This inmate [redacted]

In March 2021, Millhaven SIU received 5 IEDM 'conditions of confinement' decisions pursuant to sec. 37.83(1) CCRA where it was determined that CSC **had met** its legislative obligations. There were also 8 termination of review notices received in March 2021, as the inmates who had triggered IEDM 'conditions of confinement' reviews pursuant to sec. 37.83(1) CCRA had been transferred out of the SIU prior the IEDM decision being rendered.

### 2. IEDM Decisions pursuant to sec. 37.83(3) CCRA – 7-day reviews

IEDM Decision	Count	%
I/M Transferred Out of SIU Prior to IEDM Decision	31	56%
Met/Satisfied – Remain In	17	31%
Not Remain In / Transfer Out	3	5%
Not Satisfied / Remain In	2	4%
No IEDM Decision Received	2	4%
<b>Grand Total</b>	<b>55</b>	

s.19(1) \*There were 2 pending IEDM 37.83(3) Conditions of Confinement subsequent reviews as of March 31, 2021.





Following an IEDM Not Met Obligations decision under sec. 37.83(1) & (2) CCRA, CSC is to provide a response to the IEDM's recommendations within 7 days. In accordance with sec. 37.83(3) CCRA, the IEDM is to make a further determination as to whether they are now satisfied that all reasonable steps were taken to provide the inmate with the opportunities pursuant to sec. 36(1) CCRA. Where CSC fails to satisfy the IEDM, they "...shall direct the Service to remove the inmate from the structured intervention unit and provide a notice of the direction to the Correctional Investigator."

In March 2021, the Ontario Region received **1** further IEDM decision pursuant to sec. 37.83(3) CCRA where, as a result of their subsequent review, the IEDM was satisfied that the Service had now taken all reasonable steps to provide the inmate with opportunities and to have encouraged him to avail himself of the opportunities.

However, there were also **2** further IEDM decisions pursuant to sec. 37.83(3) CCRA where, as a result of their subsequent review, the IEDMs were not satisfied that the Service had now taken all reasonable steps to provide the inmate with opportunities and to have encouraged him to avail himself of the opportunities. In **1** of the **2** cases, the IEDM directed that the inmate **Not Remain In** the SIU; this inmate remains in the SIU as of March 31, 2021, awaiting an inter-regional transfer. In the second case, the IEDM did not direct that the inmate be removed from the SIU; however, this inmate was transferred out of the SIU on March 22, 2021, in order to transfer to [REDACTED]

Since implementation, there have now been 3 cases where, as a result of their subsequent review pursuant to sec. 37.83(3) CCRA, the IEDM had indicated that they were not satisfied with the actions taken by the Service in response to their recommendations and, in 2 cases, directed that the inmate should **Not Remain In** (Transfer Out of) the SIU. In all other sec. 37.83(3) CCRA decisions received, the reviewing IEDMs have been satisfied (17 cases) with the actions taken by the Service in response to their initial recommendation or the inmates had been transferred out of the SIU prior the IEDM rendering their decision (31 cases).

### 3. IEDM Decisions pursuant to sec. 23.06 CCRR – 10-day reviews

IEDM Decision	Count	%
<b>Remain In</b>	<b>17</b>	<b>44%</b>
<b>I/M Transferred Out of SIU Prior to IEDM Decision</b>	<b>14</b>	<b>36%</b>
Not Remain In / Transfer Out	4	10%
Review Terminated – IEDM No Jurisdiction	3	8%
No IEDM Decision Received	1	3%
<b>Grand Total</b>	<b>39</b>	

\*There was 1 pending IEDM 23.06 CCRR reviews as of March 31, 2021.

In March 2021, the Ontario Region had received **1** further IEDM decision pursuant to section 23.06 CCRR (10-day review) where the IEDM had determined that the respective inmate should **Remain In** the SIU. There were also 2 further IEDM termination of reviews pursuant to sec. 23.06 CCRR received in March 2021 as the inmates had been transferred out of the SIU prior to the IEDM rendering their decision.

However, in March 2021, the Ontario Region did receive 1 further IEDM decision pursuant to section 23.06 CCRR (10-day review) where the IEDM had determined that the respective inmate should **Not Remain In** the SIU. This inmate ([REDACTED])

**CORRECTIONAL SERVICE CANADA**

CHANGING LIVES. PROTECTING CANADIANS.



**SERVICE CORRECTIONNEL CANADA**

TRANSFORMONS DES VIES. PROTÉGEONS LES CANADIENS.


**4. IEDM Decisions following Commissioner’s Decision - sec. 37.8 CCRA**

<b>IEDM Decision</b>	<b>Count</b>	<b>%</b>
<b>Remain In</b>	<b>27</b>	<b>54%</b>
<b>Not Remain In / Transfer Out</b>	<b>12</b>	<b>24%</b>
<b>I/M Transferred Out of SIU Prior to IEDM Decision</b>	<b>11</b>	<b>22%</b>
<b>Grand Total</b>	<b>50</b>	

\*There were 2 pending IEDM 37.8 CCRA reviews as of March 31, 2021.

In March 2021, there were 7 IEDM decisions received pursuant to sec. 37.8 CCRA following the Senior Deputy Commissioner decision that the inmates should **Remain In** the SIU.

- In 2 cases, the reviewing IEDM concurred that the respective inmates should **Remain In** the SIU.
- There were also 2 termination of review notices received as the respective inmates had been transferred out of the SIU prior to the IEDM rendering their decision.
- In the remaining 3 cases, the reviewing IEDM had directed that the respective inmates should **Not Remain In** the SIU:




Since implementation on November 30, 2019, the Ontario Region has received 50 total IEDM decisions pursuant to sec. 37.8 CCRA. In 27 of the 50 (or 54%) decisions received, the reviewing IEDM concurred that the respective inmate should **Remain In** the SIU. In 12 of the 50 (or 24%) decisions received, the reviewing IEDM had directed that the inmate should **Not Remain In (Transfer Out of)** the SIU – 10 of these 12 cases have subsequently been transferred out of the SIU with 2 case remaining in the SIU as of March 31, 2021, being noted above (XXXXX). In the remaining 11 cases, the inmates had been transferred out of the SIU prior to the IEDM decision being rendered and the reviews were subsequently terminated.

s.19(1)

**5. IEDM Decisions pursuant to sec. 23.07(1)(a) CCRR – 4 SIU Transfers within 180-day period**

There was 1 further case which triggered an IEDM review under this section during the month of March 2021.



**6. CSC Referrals to IEDM pursuant to sec. 23.07(1)(b) CCRR**

There were no further referrals under this section during the month of March 2021.



**CORRECTIONAL SERVICE CANADA**

CHANGING LIVES. PROTECTING CANADIANS.



**SERVICE CORRECTIONNEL CANADA**

TRANSFORMONS DES VIES. PROTÉGEONS LES CANADIENS.

## SIU Construction Updates

*On March 25 & 26, 2021, MI-SIU inmates were moved from cells on Upper/Lower F ranges to cells Upper/Lower G ranges.*

<b>Ontario Region</b>		<b>Date: 2021-03-12</b>	
<b>Millhaven Institution - Cell Unit G (MHG), Upper &amp; Lower G ranges</b>			
COVID 19 construction stoppages at sites has greatly impacted the construction completion of required work. Once restrictions are lifted, it is anticipated the schedule duration will increase by a factor of 1.5 - 2X as the contractor will have reduced trades onsite, physical distancing and other health and safety measures to contend with as a result of COVID-19 mitigation.			
<b>Scope Summary:</b> -			
<b>General Note:</b>			
Estimated completion for G range work is 31 March 2021.			
Summary of SIU Operational & Intervention Spaces	Construction Progress	Mitigation in Place	Description
Cell Readiness 50 Cells on 2 Ranges	operational	yes	'F' Range cell being used as-is until completion of G range projects. Final Cleaning and painting underway Estimated Completion 31 March 2021.
Common Rooms 4 spaces	completed	no	
Program Rooms 4 Spaces	operational	yes	Minor deficiencies to correct. Awaiting [REDACTED] Approval report form contractor; operational mitigation in place. Anticipated completion 31 March 2021
Interview Rooms 7 Spaces	operational	yes	Minor deficiencies to correct. Awaiting [REDACTED] Approval report form contractor; operational mitigation in place. Anticipated completion 31 March 2021
Interior Recreation (4 co-located within Common Rooms)	completed	no	
Yards 6 total	completed	no	
Staff Work Areas	operational	yes	Minor deficiencies to correct. Awaiting [REDACTED] Approval report form contractor; operational mitigation in place. Anticipated completion 31 March 2021

s.16(1)(d)



**CORRECTIONAL SERVICE CANADA**

CHANGING LIVES. PROTECTING CANADIANS.



**SERVICE CORRECTIONNEL CANADA**

TRANSFORMONS DES VIES. PROTÉGEONS LES CANADIENS.

**Grand Valley Institution - Intensive Intervention Unit (GVA02), former Seg Range**

COVID 19 construction stoppages at sites has greatly impacted the construction completion of required work. Once restrictions are lifted, it is anticipated the schedule duration will increase by a factor of 1.5 - 2X as the contractor will have reduced trades onsite, physical distancing and other health and safety measures to content with as a result of COVID-19 mitigation.

**Scope Summary:**

[Redacted content]

Summary of SIU Operational & Intervention Spaces	Infrastructure Project Fully Completed Nov.30 2019	Mitigation Required (physical change to another space)	Description
Cell Readiness 3 Cells on 1 Range	completed	no	Construction complete, deficiencies addressed. Unit handed over 12 March 2021
Common Rooms 1 space	completed	no	Complete
Program Rooms 5 Spaces	completed	no	Complete
Interview Rooms 2 Spaces	in progress	yes	Site requested change in scope to [Redacted] waiting on delivery
Interior Recreation (1 co-located within Program Room)	completed	no	Complete
Yards 1 total	completed	no	
Staff Work Areas	completed	no	

s.16(1)(d)



**CORRECTIONAL SERVICE CANADA**

CHANGING LIVES. PROTECTING CANADIANS.



**SERVICE CORRECTIONNEL CANADA**

TRANSFORMONS DES VIES. PROTÉGEONS LES CANADIENS.

## Région de l'Ontario

Unité d'intervention structurée et

Statistiques sur le décideur externe indépendant (DEI)

31 mars 2021

### Population actuelle de l'UIS = 27

UIS de Millhaven : 27 cas

UIS de Grand Valley : 0 cas Mouvement restreint : 0 cas

#### 1. Nombre médian de jours en UIS/CRG = 36 jours

Nombre de jours en UIS/CRG	Nombre de détenus
120-150 jours =	3
90-120 jours =	4
60-90 jours =	2
30-60 jours =	5
15-30 jours =	6
<15 jours =	7
<b>Total</b>	<b>27</b>

#### 2. Classifications de sécurité/Établissement d'origine

Établissement d'origine	MAXIMUM	MOYENNE	Grand total	%
ÉTABLISSEMENT DE MILLHAVEN	19	1	20	74 %
ÉTABLISSEMENT DE WARKWORTH	3	0	3	11 %
COLLINS BAY MAXIMUM	3		3	11 %
ÉTABLISSEMENT DE BATH		1	1	4 %
<b>Grand total</b>	<b>25</b>	<b>2</b>	<b>27</b>	



**3. Justification de l'autorisation d'admission à l'UIS**

Justification pour le transfèrement d'UIS	Nombre	%
LSCMLC 34(1)b) – PERSONNE EN DANGER	15	56 %
LSCMLC 34(1)a) – DANG ÉTAB/AUTR PERS	10	37 %
LSCMLC 34(1)c) – NUIRE ENQUÊTE	2	7 %
<b>Grand total</b>	<b>27</b>	

**4. Autochtones/non Autochtones**

Autochtone	Nombre	%
NON AUTOCHTONE	21	78 %
AUTOCHTONE	6	22 %
<b>Grand total</b>	<b>27</b>	

**Historique des transfèremments de l'UIS de la région de l'Ontario**

30 novembre 2019 : **24** détenus sont passés de l'isolement préventif à l'unité d'intervention structurée (UIS) de l'Établissement de Millhaven.

*– Tous ces 24 cas initiaux ont maintenant été transférés hors de l'UIS. Le détenu [redacted] dans l'UIS depuis le 30 novembre 2019. Il a été [redacted]*

- Décembre 2019 :** 8 cas autorisés pour le transfèrement de l'UIS.
- Janvier 2020 :** 20 cas autorisés pour le transfèrement de l'UIS.
- Février 2020 :** 20 cas autorisés pour le transfèrement de l'UIS.
- Mars 2020 :** 17 cas autorisés pour le transfèrement de l'UIS.
- Avril 2020 :** 18 cas autorisés pour le transfèrement de l'UIS.
- Mai 2020 :** 11 cas autorisés pour le transfèrement de l'UIS.
- Juin 2020 :** 13 cas autorisés pour le transfèrement de l'UIS.
- Juillet 2020 :** 21 cas autorisés pour le transfèrement de l'UIS.
- Août 2020 :** 20 cas autorisés pour le transfèrement de l'UIS.
- Septembre 2020 :** 16 cas autorisés pour le transfèrement de l'UIS.



CORRECTIONAL SERVICE CANADA

CHANGING LIVES. PROTECTING CANADIANS.



SERVICE CORRECTIONNEL CANADA

TRANSFORMONS DES VIES. PROTÉGEONS LES CANADIENS.

<b>Octobre 2020 :</b>	<b>24 cas autorisés pour le transfèrement de l'UIS.</b>
<b>Novembre 2020 :</b>	<b>34 cas autorisés pour le transfèrement de l'UIS.</b>
<b>Décembre 2020 :</b>	<b>28 cas autorisés pour le transfèrement de l'UIS.</b>
<b>Janvier 2021 :</b>	<b>15 cas autorisés pour le transfèrement de l'UIS.</b>
<b>Février 2021 :</b>	<b>17 cas autorisés pour le transfèrement de l'UIS.</b>
<b>Mars 2021 :</b>	<b>25 cas autorisés pour le transfèrement de l'UIS.</b>

**Grand total :** **331 cas au total ont été autorisés pour les transfèremments de l'UIS depuis la mise en œuvre.**

*(\*includ les personnes placées en mouvement restreint sur des sites non-UIS).*

**UIS de Grand Valley :** Depuis la mise en œuvre le 30 novembre 2019, il n'y a eu que quatre cas autorisés pour des transfèremments UIS à l'institution Grand Valley. Le premier a eu lieu en juin 2020 et a été résolu dans un délai de deux jours. Le deuxième a eu lieu en novembre 2020 et a été résolu dans un délai de trois jours. Le troisième a eu lieu en janvier 2021 et a été résolu dans un délai de neuf jours car un transfèremment interrégional vers [REDACTED] a été nécessaire. Le quatrième cas a été autorisé à l'IVG le 28 février 2021 et a été résolu dans un délai de 25 jours, car un transfèremment interrégional vers [REDACTED] était nécessaire.

**Sites à circulation restreinte/sites non-UIS :** Depuis la mise en œuvre le 30 novembre 2019, la région de l'Ontario a utilisé des cellules à circulation restreinte à l'Établissement de Warkworth (*pour 42 cas*) et à l'établissement Collins Bay (*pour 26 cas*). Des cellules de circulation *restreinte* n'ont pas encore été utilisées à l'établissement de Beaver Creek.

*Il s'agit d'une correction par rapport au rapport précédent qui indiquait que le CRG de BCI avait été utilisé à une seule occasion en décembre 2020.*

La région de l'Ontario a réussi à utiliser les déplacements restreints pour certains cas. En maintenant les détenus dans leurs établissements respectifs lorsqu'il y a une possibilité raisonnable de résoudre une situation ou de trouver une solution de rechange, cela permet d'effectuer des entrevues de suivi (direction, AES, équipes de gestion de cas, etc.) avec le personnel qui connaît bien le détenu. Ces entrevues de suivi sont utilisées pour déterminer si un retour à une population sur le site ou sur un autre site de la région est viable.

- *Sur les 42 cas placés en RM à l'Établissement de Warkworth, 23 (soit 56 %) ont pu être transférés ou retournés dans une population de l'établissement sans être transférés à l'UIS. 10 autres cas (soit 25 %) ont pu être transférés vers d'autres populations générales de la région de l'Ontario sans être transférés à l'UIS. neuf cas initialement placés en RM à Warkworth ont ensuite été transférés à l'UIS. Parmi eux, sept ont été transférés vers d'autres populations ordinaires de la région de l'Ontario et les deux autres sont restés à l'UIS en attendant des transfèremments interrégionaux.*





- Sur les 17 cas placés sous RM à l'ECB-MAX, 10 (59 %) ont pu être transférés/retournés à la population du CBIMAX sans être transférés à l'UIS. sept cas initialement placés sous MR à CBI-MAX ont été transférés par la suite à l'UIS. De ce nombre, deux cas ont pu être transférés/retournés à la population de CBIMAX tandis que les cinq autres cas ont nécessité des transfèrements interrégionaux étant donné leur dynamique spécifique.
- Sur les neuf cas placés en RM à l'ECB-MED, un cas a pu être transféré ou retourné à la population du CBI-MED. Cinq autres cas ont pu être transférés vers des populations générales de la région de l'Ontario sans être transférés à l'UIS. trois cas initialement placés en RM à l'ECB-MED ont ensuite été transférés à l'UIS. Ces trois cas ont ensuite été transférés vers d'autres populations générales de la région de l'Ontario.

## Transfèrements hors de l'UIS

### **1. Nombre médian de jours à l'UIS (cas transférés) = 13 jours**

Il y a eu **305** transfèrements **totaux** hors de l'UIS/CRG entre le 30 novembre 2019 et le 31 mars 2021. Le tableau suivant présente la durée du séjour à l'UIS :

> 240 jours =	3
210-239 jours =	2
180-209 jours =	4
150-179 jours =	5
120-149 jours =	9
90-119 jours =	21
60-89 jours =	25
30-59 jours =	45
15-29 jours =	33
10-14 jours =	14
5-9 jours =	47
<5 jours =	97
<b>TOTAL</b>	<b>305</b>

*\*Depuis la mise en œuvre, 158 cas (soit 52 %) des cas transférés ont été résolus en 15 jours ou moins.*

*191 cas (soit 63 %) ont été résolus en 30 jours ou moins.*

### **2. Destination du transfèrement hors de l'UIS**

Destination du transfèrement hors de l'UIS	Nombre	%
--	--------	---

CORRECTIONAL SERVICE CANADA

CHANGING LIVES. PROTECTING CANADIANS.



SERVICE CORRECTIONNEL CANADA

TRANSFORMONS DES VIES. PROTÉGEONS LES CANADIENS.

Transfèrement à la population de l'Ontario	222	73 %
Transfèrement interrégional	43	14 %
Libération dans la communauté	23	8 %
Transfèrement interrégional (Cour)	12	4 %
Transfèrement à l'unité spéciale de traitement (USD)	4	1 %
Réadmission sous une nouvelle justification	1	±0 %
<b>Grand total</b>	<b>305</b>	

Sur les **305** cas totaux transférés hors de l'UIS/CRG à ce jour :

- **222 cas, soit 73 %**, ont été transférés vers une population carcérale ordinaire de la région de l'Ontario;
- **\*55 cas, soit 18 %**, ont été transférés au niveau interrégional;  
*43 cas seulement ont été transférés entre les régions afin d'alléger l'UIS, les 12 cas restants ont été renvoyés par les tribunaux dans leurs établissements d'origine dans les autres régions.*
- **23 cas, soit huit %**, ont atteint la libération d'office ou l'expiration du mandat pendant leur séjour à l'UIS et ont été libérés dans la communauté.
- **4 cas, soit 1 %**, ont été transférés à l'Unité spéciale de détention (UST).

### **3. Classification de sécurité – Cas transférés à l'extérieur**

Classification de sécurité	Nombre	%
MAXIMUM	210	69 %
MOYENNE	94	31 %
S.O. (N.É.)	1	±0 %
<b>Grand total</b>	<b>305</b>	

### **4. Autochtone/Non Autochtone – Cas transférés à l'extérieur**

Autochtone	Nombre	%
NON AUTOCHTONE	245	80 %
AUTOCHTONE	60	20 %
<b>Grand total</b>	<b>305</b>	

## **Conformité législative**

*\*L'accès au rapport de conformité hebdomadaire (reflétant le nombre/pourcentage de détenus s'étant vu offrir les possibilités minimales de quatre heures hors cellule et deux heures d'interaction avec d'autres personnes) était*



auparavant disponible via le tableau de bord national sur l'application UIS-LTE. Cet accès a été limité au personnel de l'AC en décembre 2020 afin de générer des pulls de données pour le Groupe consultatif indépendant. L'accès n'a pas encore été rétabli pour le RHQ.

## Décisions du décideur externe indépendant (DEI)

### 1. Décisions du DEI en vertu de l'art. 37.83(1) LSCMLC – examens de cinq jours ou de 15/30 jours – CDA

Décision du DEI	Nombre	%
I/M transféré hors de l'UIS avant la décision du DEI	108	38 %
Obligations rencontrées	107	37 %
N'a pas respecté ses obligations	61	21 %
Licenciement du DEI en attente – Transfèrement de l'I/M vers l'extérieur	6	2 %
Examen terminé par DEI – Pas de juridiction	4	1 %
Pas de décision DEI reçue	3	1 %
<b>Grand total</b>	<b>288</b>	

Au 31 mars 2021, il y avait 11 examens des conditions de détention en cours dans le cadre du DEI 37.83(1).

En mars 2021, l'UIS de Millhaven a reçu **une** décision du DEI sur les « conditions de détention » conformément à l'article 37.83(1) de la LSCMLC. 37.83(1) de la LSCMLC, où il a été déterminé que le SCC **n'avait pas respecté** ses obligations législatives. Dans cette décision, le MEI chargé de l'examen a formulé des recommandations concernant [REDACTED]

[REDACTED] **quitté ses fonctions à la fin du mois de mars 2021 et un nouve** [REDACTED] **est pas encore en place (prévu pour le 26 avril 2021).** Le site a abordé toutes les recommandations du DEI formulées dans les décisions et une réponse a été fournie.

En mars 2021, l'UIS de Millhaven a reçu **une** décision du DEI sur les « conditions de détention » conformément à l'article 37.83(1) de la LSCMLC. 37.83(1) de la LSCMLC, où le DEI a mis fin à l'examen en invoquant l'absence de compétence, car il avait précédemment déterminé que le détenu **ne devait pas rester dans l'UIS.** Ce détenu [REDACTED]

En mars 2021, l'UIS de Millhaven a reçu cinq décisions du DEI sur les « conditions de détention » conformément à l'art. 37.83(1) de la LSCMLC, où il a été déterminé que le SCC **avait respecté** ses obligations législatives. **Huit** avis de fin d'examen ont également été reçus en mars 2021, car les détenus qui avaient déclenché l'examen des « conditions de détention » du DEI en vertu de l'article 37.83(1) de la Loi sur le système correctionnel et la mise en liberté sous condition (LSCMLC) ont été renvoyés en prison. 37.83(1) de la LSCMLC a été transféré hors de l'UIS avant que la décision du DEI ne soit rendue.



## 2. Décisions du DEI en vertu de l'art. 37.83(3) LSCMLC – examens de sept jours

Décision du DEI	Nombre	%
I/M transféré hors de l'UIS avant la décision du DEI	31	56 %
Remplie/Satisfaite – Rester dans	17	31 %
Pas de maintien ou de transfèrement	3	5 %
Non satisfait/Reste en	2	4 %
Pas de décision DEI reçue	2	4 %
<b>Grand total</b>	<b>55</b>	

Au 31 mars 2021, il y avait deux examens ultérieurs des conditions de détention (DEI 37.83(3)) en attente.

À la suite d'une décision du DEI de ne pas remplir ses obligations en vertu de l'art. 37.83(1) et (2) de la LSCMLC, le SCC doit fournir une réponse aux recommandations du MEI dans les sept jours. Conformément à l'art. 37.83(3) de la LSCMLC, le MEI doit déterminer à nouveau s'il est maintenant convaincu que toutes les mesures raisonnables ont été prises pour offrir au détenu les possibilités prévues à l'article 36(1) de la LSCMLC. Si le SCC n'arrive pas à convaincre le MEI, il « ... doit ordonner au Service de retirer le détenu de l'unité d'intervention structurée et fournir un avis de cet ordre à l'Enquêteur correctionnel ».

En mars 2021, la région de l'Ontario a reçu **une** autre décision du MEI en vertu de l'art. 37.83(3) de la LSCMLC où, à la suite d'un examen ultérieur, le MEI était convaincu que le Service avait maintenant pris toutes les mesures raisonnables pour offrir des possibilités au détenu et l'encourager à s'en prévaloir.

Toutefois, il y a également eu **deux** autres décisions de la DEI en vertu de l'art. 37.83(3) de la LSCMLC où, à la suite d'un examen ultérieur, les MEI n'étaient pas convaincus que le Service avait pris toutes les mesures raisonnables pour offrir des possibilités au détenu et l'encourager à les saisir. Dans **un** des **deux** cas, le DEI a ordonné que le détenu **ne reste pas dans l'UIS**; ce détenu reste dans l'UIS au 31 mars 2021, en attendant un transfèrement interrégional. Dans le second cas, le DEI n'a pas ordonné que le détenu soit retiré de l'UIS; toutefois, ce détenu a été transféré hors de l'UIS le 22 mars 2021, afin d'être transféré au [REDACTED]

Depuis la mise en œuvre, il y a eu trois cas où, à la suite de leur examen ultérieur en vertu de l'art. 37.83(3) de la LSCMLC, le DEI a indiqué qu'il n'était pas satisfait des mesures prises par le Service en réponse à ses recommandations et, dans deux cas, il a ordonné que le détenu **ne reste pas dans l'UIS** (ou qu'il en sorte). Dans tous les autres cas, l'art. 37.83(3) de la LSCMLC reçues, les MEIE révisant ont été satisfaits (17 cas) des mesures prises par le Service en réponse à leur recommandation initiale ou les détenus avaient été transférés hors de l'UIS avant que le MEIE ne rende sa décision (31 cas).

## 3. Décisions du DEI en vertu de l'article 23.06 du RSCMLC – examens de 10 jours



Décision du DEI	Nombre	%
Rester dans	17	44 %
I/M transféré hors de l'UIS avant la décision du DEI	14	36 %
Pas de maintien ou de transfèrement	4	10 %
Examen terminé – DEI pas de juridiction	3	8 %
Pas de décision DEI reçue	1	3 %
<b>Grand total</b>	<b>39</b>	

Il y avait un examen DEI 23.06 du RSCMLC en cours au 31 mars 2021.

En mars 2021, la région de l'Ontario a reçu **une** autre décision du DEI en vertu de l'article 23.06 du RSCMLC (examen de 10 jours) où le DEI a déterminé que le détenu concerné devait **rester dans l'UIS**. Deux autres décisions de fin d'examen du DEI en vertu de l'article 23.06 du RSCMLC ont été reçues en mars 2021, les détenus ayant été transférés hors de l'UIS avant que le DEI ne rende sa décision.

Cependant, en mars 2021, la région de l'Ontario a reçu une autre décision du DEI en vertu de l'article 23.06 du RSCMLC (examen de 10 jours) où le DEI a déterminé que le détenu en question **ne devrait pas rester dans l'UIS**. Ce détenu

#### **4. Décisions du DEI suite à la décision du commissaire – art. 37.8 LSCMLC**

Décision du DEI	Nombre	%
Rester dans	27	54 %
Pas de maintien ou de transfèrement	12	24 %
I/M transféré hors de l'UIS avant la décision du DEI	11	22 %
<b>Grand total</b>	<b>50</b>	

Il y avait deux examens DEI 37.8 LSCMLC en cours au 31 mars 2021.

En mars 2021, sept décisions du DEI ont été reçues en vertu de l'art. 37.8 de la LSCMLC, après que le sous-commissaire principal ait décidé que les détenus devaient **rester dans l'UIS**.

- Dans deux cas, le DEI chargé de l'examen a convenu que les détenus concernés devaient **rester dans l'UIS**.
- Deux avis de fin d'examen ont également été reçus car les détenus concernés avaient été transférés hors de l'UIS avant que le DEI ne rende sa décision.
- Dans les trois autres cas, le DEI chargé de l'examen avait ordonné que les détenus concernés **ne restent pas dans l'UIS** :

s.19(1)

CORRECTIONAL SERVICE CANADA

CHANGING LIVES. PROTECTING CANADIANS.



SERVICE CORRECTIONNEL CANADA

TRANSFORMONS DES VIES. PROTÉGEONS LES CANADIENS.

- [REDACTED]
- [REDACTED]

Depuis la mise en œuvre le 30 novembre 2019, la région de l'Ontario a reçu 50 décisions DEI totales en vertu de l'art. 37.8 de la LSCMLC. Dans 27 des 50 décisions reçues (soit 54 %), le DEI chargé de l'examen était d'accord pour que le détenu concerné **reste dans l'UIS**. Dans 12 des 50 (ou 24 %) décisions reçues, le DEI de révision avait ordonné que le détenu **ne reste pas dans l'UIS (transfèrement hors de l'UIS)** – 10 de ces 12 cas ont par la suite été transférés hors de l'UIS avec deux cas restant dans l'UIS au 31 mars 2021, comme indiqué ci-dessus ([REDACTED]). Dans les 11 autres cas, les détenus ont été transférés hors de l'UIS avant que la décision du DEI ne soit rendue et les examens ont ensuite pris fin.

#### **5. Décisions du DEI en vertu de l'alinéa 23.07(1)a) du RSCMLC – quatre transfèrements d'UIS dans une période de 180 jours**

Un autre cas a déclenché un examen du DEI en vertu de cette section au cours du mois de mars 2021. Le détenu

[REDACTED]

#### **6. Renvois du SCC au DEI en vertu de l'alinéa 23.07(1)b) du RSCMLC.**

Il n'y a pas eu d'autres renvois au titre de cette section au cours du mois de mars 2021.

s.19(1)

### **Mise à jour sur la construction de l'UIS**





**CORRECTIONAL SERVICE CANADA**

CHANGING LIVES. PROTECTING CANADIANS.



**SERVICE CORRECTIONNEL CANADA**

TRANSFORMONS DES VIES. PROTÉGEONS LES CANADIENS.

*Les 25 et 26 mars 2021, les détenus de l'EM-UIS ont été déplacés des cellules des rangées F supérieures et inférieures aux cellules des rangées G supérieures et inférieures.*

Ontario Region		Date: 2021-03-12	
<b>Millhaven Institution - Cell Unit G (MHG), Upper &amp; Lower G ranges</b>			
COVID 19 construction stoppages at sites has greatly impacted the construction completion of required work. Once restrictions are lifted, it is anticipated the schedule duration will increase by a factor of 1.5 - 2X as the contractor will have reduced trades onsite, physical distancing and other health and safety measures to contend with as a result of COVID-19 mitigation.			
<b>Scope Summary:</b>			
[REDACTED]			
<b>General Note:</b>			
Estimated completion for G range work is 31 March 2021.			
Summary of SIU Operational & Intervention Spaces	Construction Progress	Mitigation in Place	Description
Cell Readiness 50 Cells on 2 Ranges	operational	yes	'F' Range cell being used as-is until completion of G range projects. Final Cleaning and painting underway Estimated Completion 31 March 2021.
Common Rooms 4 spaces	completed	no	
Program Rooms 4 Spaces	operational	yes	Minor deficiencies to correct. Awaiting [REDACTED] Approval report form contractor; operational mitigation in place. Anticipated completion 31 March 2021
Interview Rooms 7 Spaces	operational	yes	Minor deficiencies to correct. Awaiting [REDACTED] Approval report form contractor; operational mitigation in place. Anticipated completion 31 March 2021
Interior Recreation (4 co-located within Common Rooms)	completed	no	
Yards 6 total	completed	no	
Staff Work Areas	operational	yes	Minor deficiencies to correct. Awaiting [REDACTED] Approval report form contractor; operational mitigation in place. Anticipated completion 31 March 2021

s.16(1)(d)





**CORRECTIONAL SERVICE CANADA**

CHANGING LIVES. PROTECTING CANADIANS.



**SERVICE CORRECTIONNEL CANADA**

TRANSFORMONS DES VIES. PROTÉGEONS LES CANADIENS.

<b>Grand Valley Institution - Intensive Intervention Unit (GVA02), former Seg Range</b>			
COVID 19 construction stoppages at sites has greatly impacted the construction completion of required work. Once restrictions are lifted, it is anticipated the schedule duration will increase by a factor of 1.5 - 2X as the contractor will have reduced trades onsite, physical distancing and other health and safety measures to content with as a result of COVID-19 mitigation.			
<b>Scope Summary:</b>			
[Redacted]			
<b>Summary of SIU Operational &amp; Intervention Spaces</b>	<b>Infrastructure Project Fully Completed Nov.30 2019</b>	<b>Mitigation Required (physical change to another space)</b>	<b>Description</b>
Cell Readiness 3 Cells on 1 Range	completed	no	Construction complete, deficiencies addressed. Unit handed over 12 March 2021
Common Rooms 1 space	completed	no	Complete
Program Rooms 5 Spaces	completed	no	Complete
Interview Rooms 2 Spaces	in progress	yes	Site requested change in scope to [Redacted] Waiting on delivery
Interior Recreation (1 co-located within Program Room)	completed	no	Complete
Yards 1 total	completed	no	
Staff Work Areas	completed	no	

s.16(1)(d)